

以下の結果をお届けします

1

Topic 抽出

コメントデータ全体から、どんな話題（トピック）が多く言及されているかを自動的に抽出

2

Topic & Sentiment ラベリング

各コメントが「どんなトピックに言及されたものか」を判定
さらに、「そのトピックに対しての言及がポジティブか、ネガティブか」を判定しフラグ立て

3

Topic別 コメント要約

トピックごとに「どんなことが言われているか」、「ポジティブ／ネガティブ別に見ると何が言われているか」を要約

4

分析結果ビジュアライズ

全体的に「何のトピックが」「どの程度ポジティブ／ネガティブに語られているか」を可視化

解析データ

各コメントに、トピック分類・感情判定
結果を付与した「解析データ」

解析データはExcelファイルを
参照してください

全体概観レポート

分析結果のビジュアライズ、
トピックごとのコメント要約などをまとめた
「全体概観レポート」

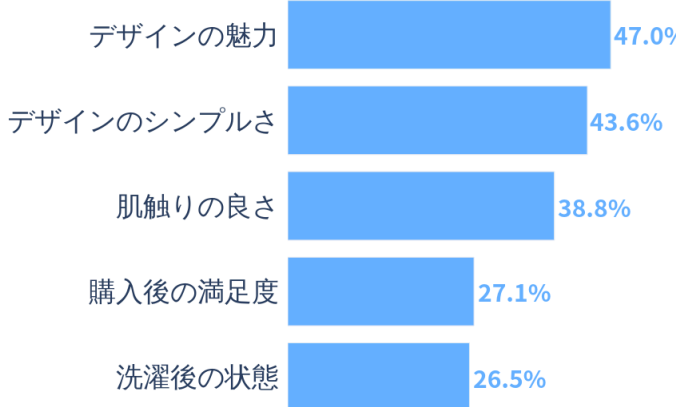
全体概観レポートは
次ページへ



言及の多いトピック（話題） コメント全体の中で多く言及されているトピック、各トピックの言及率は以下の通りです。末尾にアスタリスクが付いているトピック名は、分析設定時に指定されたトピック名です。

ご購入のTシャツの評価を教えてください。

*トピックグループは、コサイン類似度・Ward法による階層クラスタによる分析結果



(※)…該当コメントが僅少のため、参考

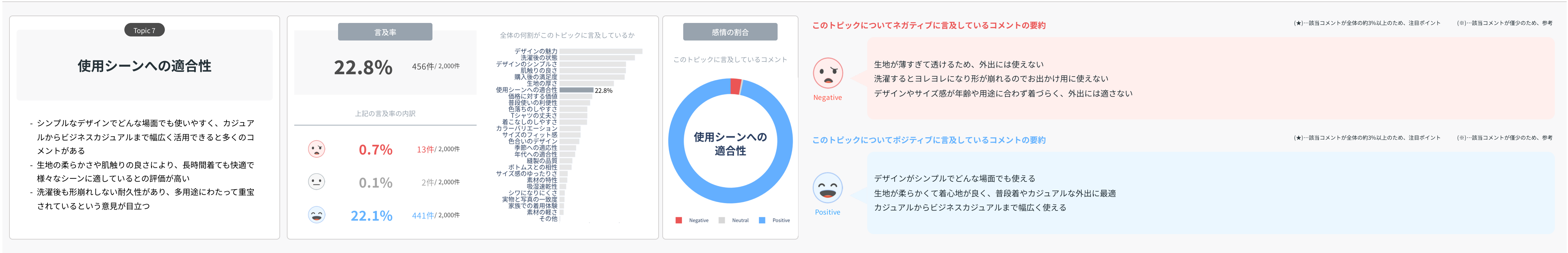
{※}…該当コメントが僅少のため、参考

(※)…読者コメントが僅少のため、終り

(三) 当該コメントが保全のため、禁止

(※)…記事コメントが僅少のため、終焉

(三) 読者コメントが減少のため、読者



Topic 15

色合いのデザイン

・ 落ち着いた色合いが多くコメントで好評を得ており、どんなコーディネートにも合わせやすいとの声が目立つ

・ 鮮やかな色合いやカラフルなデザインも人気で、特に友人から褒められることが多く、気分を明るくする効果があると評価されている

・ 色落ちについての懸念も一部見受けられたが、それでも全体的には満足度の高いアイテムとして支持されている

普及率

13.2%

264件/2,000件

上記の普及率の内訳

😡

1.2%

25件/2,000件

😐

0.1%

3件/2,000件

😄

11.8%

236件/2,000件

全体の何割がこのトピックに言及しているか

デザインの魅力
洗濯後の状態
デザインのシンプルさ
肌触りの良さ
購入後の満足度
生地が厚み
使用シーンへの適合性
価格に対する価値
洗濯後の色褪せ
色落ちのしやすさ
デザインの本質
カジュアルな印象
サイズ感のゆたさ
色合いのデザイン
年代への適合性
縫製の品質
ボトムとの相性
サイズ感のゆたさ
素材の特性
洗濯後の状態
シブになりすぎ
実際に着た一晩
家族での着用体験
素材の経年
その他

感情の割合

このトピックに言及しているコメント

色合いのデザイン

このトピックについてネガティブに言及しているコメントの要約

色写真と全然違ってくすんで安っぽい
洗濯すると色褪せて耐久性に欠ける
デザインの色味が思ったより暗くて地味

このトピックについてポジティブに言及しているコメントの要約

落ち着いた色合いとシンプルなデザインが気に入った
鮮やかな色合いが目を引き
色もデザインも可愛くて友達に褒められた

Topic 16

季節への適応性

・ 柔らかい生地と通気性が良いため、これからの季節にぴったりだという意見が多い

・ 生地が少し厚めで真夏には暑いかもしれないが、秋口にはちょうど良さそうとの声もある

・ シンプルなデザインはどんなスタイルにも合わせやすく、多様なシーンで活躍することを期待されている

普及率

11.1%

221件/2,000件

上記の普及率の内訳

😡

0.8%

16件/2,000件

😐

0.2%

4件/2,000件

😄

10.1%

201件/2,000件

全体の何割がこのトピックに言及しているか

デザインの魅力
洗濯後の状態
デザインのシンプルさ
肌触りの良さ
購入後の満足度
生地が厚み
使用シーンへの適合性
価格に対する価値
洗濯後の色褪せ
色落ちのしやすさ
デザインの本質
カジュアルな印象
サイズ感のゆたさ
色合いのデザイン
年代への適合性
縫製の品質
ボトムとの相性
サイズ感のゆたさ
素材の特性
洗濯後の状態
シブになりすぎ
実際に着た一晩
家族での着用体験
素材の経年
その他

感情の割合

このトピックに言及しているコメント

季節への適応性

このトピックについてネガティブに言及しているコメントの要約

生地が厚めで夏には暑い
生地が薄くて秋口には寒そう
通気性が悪く、夏場に着ると暑苦しい

このトピックについてポジティブに言及しているコメントの要約

柔らかい生地で肌触りが良く、これからの季節にぴったり
シンプルなデザインでどんなスタイルにも合わせやすく、これからの季節に重宝しそう
涼しい素材で夏場でも快適に過ごせる

Topic 17

年代への適合性

・ シンプルで落ち着いたデザインが年齢を問わず好評で、特に50代から70代の方々に合うと評価されている

・ 生地の柔らかさや耐久性にも高く評価され、洗濯後も型崩れしないため長く着用できるとのコメントが多い

・ 若者向けすぎるとの意見もある一方で、シニア層でもおしやれを楽しめるアイテムとして支持されている

普及率

10.4%

208件/2,000件

上記の普及率の内訳

😡

1.9%

38件/2,000件

😐

0.2%

5件/2,000件

😄

8.2%

165件/2,000件

全体の何割がこのトピックに言及しているか

デザインの魅力
洗濯後の状態
デザインのシンプルさ
肌触りの良さ
購入後の満足度
生地が厚み
使用シーンへの適合性
価格に対する価値
洗濯後の色褪せ
色落ちのしやすさ
デザインの本質
カジュアルな印象
サイズ感のゆたさ
色合いのデザイン
年代への適合性
縫製の品質
ボトムとの相性
サイズ感のゆたさ
素材の特性
洗濯後の状態
シブになりすぎ
実際に着た一晩
家族での着用体験
素材の経年
その他

感情の割合

このトピックに言及しているコメント

年代への適合性

このトピックについてネガティブに言及しているコメントの要約

デザインが若者向けすぎて年代には合わない
生地が薄く、耐久性に欠けるため高齢者には不満を持たれる
洗濯後の品質劣化やサイズ感の問題で年代に適さないとされる

このトピックについてポジティブに言及しているコメントの要約

シンプルで落ち着いたデザインが年齢を問わず着こなせるのが嬉しい
柔らかい素材と肌触りの良さが、年齢を重ねても快適に過ごせるポイントだ
洗濯しても型崩れしないので長く着用でき、年代に関係なく安心して使えるTシャツだ

Topic 18

縫製の品質

・ 多くのコメントで縫製が雑であること、特に袖口や襟元のほつれが目立ち、洗濯後に形が崩れると指摘されている

・ 縫製の甘さは耐久性にも影響し、長持ちしないとの不安を抱える声も見られる

・ 一部ではデザインは良いものの、縫製品質が伴わず全体的な満足度を下げているという意見もある

普及率

8.6%

171件/2,000件

上記の普及率の内訳

😡

7.0%

139件/2,000件

😐

0.0%

0件/2,000件

😄

1.6%

32件/2,000件

全体の何割がこのトピックに言及しているか

デザインの魅力
洗濯後の状態
デザインのシンプルさ
肌触りの良さ
購入後の満足度
生地が厚み
使用シーンへの適合性
価格に対する価値
洗濯後の色褪せ
色落ちのしやすさ
デザインの本質
カジュアルな印象
サイズ感のゆたさ
色合いのデザイン
年代への適合性
縫製の品質
ボトムとの相性
サイズ感のゆたさ
素材の特性
洗濯後の状態
シブになりすぎ
実際に着た一晩
家族での着用体験
素材の経年
その他

感情の割合

このトピックに言及しているコメント

縫製の品質

このトピックについてネガティブに言及しているコメントの要約

縫製が雑で、洗濯後に糸がほつれる
袖口や襟元の縫製が甘く、形崩れしやすい
縫製の粗さと生地の薄さで耐久性に問題あり

このトピックについてポジティブに言及しているコメントの要約

縫製がしっかりしていて、洗濯後も型崩れしない
細部のステッチが丁寧で高級感を出している
縫製が丁寧で丈夫な作りなので長持ちする

Topic 19

ボトムスとの相性

・ エコクロのシャツはシンプルなデザインがどんなボトムスにも合わせやすいと評価されている

・ 一部のコメントでは、カジュアルからビジネスカジュアルまで幅広いスタイルに対応できる点が強調されている

・ カラフルでポップなデザインも意外と多様なボトムスに合うという意見もあり、多用途性を高く評価する声がある

普及率

8.1%

161件/2,000件

上記の普及率の内訳

😡

0.0%

0件/2,000件

😐

0.0%

0件/2,000件

😄

8.1%

161件/2,000件

全体の何割がこのトピックに言及しているか

デザインの魅力
洗濯後の状態
デザインのシンプルさ
肌触りの良さ
購入後の満足度
生地が厚み
使用シーンへの適合性
価格に対する価値
洗濯後の色褪せ
色落ちのしやすさ
デザインの本質
カジュアルな印象
サイズ感のゆたさ
色合いのデザイン
年代への適合性
縫製の品質
ボトムとの相性
サイズ感のゆたさ
素材の特性
洗濯後の状態
シブになりすぎ
実際に着た一晩
家族での着用体験
素材の経年
その他

感情の割合

このトピックに言及しているコメント

ボトムスとの相性

このトピックについてネガティブに言及しているコメントの要約

なし

このトピックについてポジティブに言及しているコメントの要約

シンプルなデザインでどんなボトムスにも合わせやすい
デザインが可愛くて、どのボトムスとも相性が良い
カジュアルでもおしやれに見え、様々なスタイルに合う

Topic 20

サイズ感のゆたさ

・ Tシャツがゆったりとしたシルエットで体型を気にせず着られることが好評

・ サイズ感が大きめとの意見もあり、普段よりワンサイズ下を選ぶことを検討する人もいる

・ ゆったりしたデザインはリラックス感やトレンド感を提供し、多様なコーディネートに活用されている

普及率

5.5%

109件/2,000件

上記の普及率の内訳

😡

1.3%

26件/2,000件

😐

0.1%

3件/2,000件

😄

4.0%

80件/2,000件

全体の何割がこのトピックに言及しているか

デザインの魅力
洗濯後の状態
デザインのシンプルさ
肌触りの良さ
購入後の満足度
生地が厚み
使用シーンへの適合性
価格に対する価値
洗濯後の色褪せ
色落ちのしやすさ
デザインの本質
カジュアルな印象
サイズ感のゆたさ
色合いのデザイン
年代への適合性
縫製の品質
ボトムとの相性
サイズ感のゆたさ
素材の特性
洗濯後の状態
シブになりすぎ
実際に着た一晩
家族での着用体験
素材の経年
その他

感情の割合

このトピックに言及しているコメント

サイズ感のゆたさ

このトピックについてネガティブに言及しているコメントの要約

ゆたったりしたサイズを期待していたのにタイトだった
サイズ感が微妙で肩幅や丈が合わず動きづらい
サイズ感が大きくて部屋着にしが使えない(※)

このトピックについてポジティブに言及しているコメントの要約

ゆったりシルエットで体型を気にせず着られるのが嬉しい
少しオーバーサイズなので、リラックスしたスタイルにぴったり
サイズ感が少し大きめで、ダボとしたシルエットが今っぽくて良い感じ

Topic 21

素材の特性

・ 素材が柔らかく肌に優しいことや着心地の良さが評価されている

・ 素材の通気性が良く、暑い日でも快適に過ごせるとする意見もある

・ 一部では素材が薄すぎたり安っぽいと感じる声もあり、洗濯後の形崩れや色褪せを懸念するコメントも存在

普及率

5.1%

103件/2,000件

上記の普及率の内訳

😡

1.5%

30件/2,000件

😐

0.1%

2件/2,000件

😄

3.5%

71件/2,000件

全体の何割がこのトピックに言及しているか

デザインの魅力
洗濯後の状態
デザインのシンプルさ
肌触りの良さ
購入後の満足度
生地が厚み
使用シーンへの適合性
価格に対する価値
洗濯後の色褪せ
色落ちのしやすさ
デザインの本質
カジュアルな印象
サイズ感のゆたさ
色合いのデザイン
年代への適合性
縫製の品質
ボトムとの相性
サイズ感のゆたさ
素材の特性
洗濯後の状態
シブになりすぎ
実際に着た一晩
家族での着用体験
素材の経年
その他

感情の割合

このトピックに言及しているコメント

素材の特性

このトピックについてネガティブに言及しているコメントの要約

素材が安っぽく、洗濯後に形崩れや色褪せが起こる
生地が硬くて動きにくいし、肌触りも悪い
素材が薄すぎて頼りなく、逃げ感が気になる

このトピックについてポジティブに言及しているコメントの要約

素材が柔らかく肌に優しい
通気性が良く、暑い日でも快適に過ごせる
洗濯しても型崩れしない耐久性のある素材で長持ちする

Topic 22

吸湿速乾性

・ 吸湿速乾性については、汗をかいてもすぐに乾くというコメントが多く寄せられており、ジムやアウトドアでの使用にも適していると評価されている

・ 旅行やスポーツなどアクティブなシーンでも快適に過ごせる点が強調されており、生地の通気性と軽さが高く評価されている

・ 洗濯後も型崩れしない耐久性と合わせて、吸湿速乾性によって長期間着用できるTシャツとして支持されている

普及率

4.4%

88件/2,000件

上記の普及率の内訳

😡

0.5%

11件/2,000件

😐

0.0%

0件/2,000件

😄

3.9%

77件/2,000件

全体の何割がこのトピックに言及しているか

デザインの魅力
洗濯後の状態
デザインのシンプルさ
肌触りの良さ
購入後の満足度
生地が厚み
使用シーンへの適合性
価格に対する価値
洗濯後の色褪せ
色落ちのしやすさ
デザインの本質
カジュアルな印象
サイズ感のゆたさ
色合いのデザイン
年代への適合性
縫製の品質
ボトムとの相性
サイズ感のゆたさ
素材の特性
洗濯後の状態
シブになりすぎ
実際に着た一晩
家族での着用体験
素材の経年
その他

感情の割合

このトピックに言及しているコメント

吸湿速乾性

このトピックについてネガティブに言及しているコメントの要約

通気性が悪くて蒸れるし、暑い季節には不向き
生地がゴワゴワしていて汗をかくとべたつき、快適じゃない
夏場に着ると通気性も悪く、暑苦しく感じる

このトピックについてポジティブに言及しているコメントの要約

汗をかいてもすぐに乾くので快適で、ジムやアウトドアにも最適
通気性が良く汗をかいても蒸れず、暑い日でも涼しく過ごせる
生地が柔らかく肌触りが良い上に速乾性もあり、夏場は特に重宝する

Topic 24

実物と写真の一致度

- 写真と実物の色やデザインが異なり、安っぽい印象を受けたという意見が多い
- 生地が薄くて耐久性に欠けるとの指摘もあり、洗濯後に形崩れや縮みが発生することへの不満も目立つ
- サイズ感については、一部では大きくすぎる小さすぎたりしてフィットしないという声もある

言及率	件数	全体の割合がこのトピックに言及しているか
3.3%	66件 / 2,000件	デザインの魅力 洗濯後の状態 デザインのシンプルさ 価格の良さ 購入後の満足度 生地の質 使用シーンへの適合性 価格に対する価値 着心地の良さ 着崩れのしやすさ 着崩しの速さ カラーバリエーション サイズ調整機能 色合いのデザイン 素材への耐久性 年代への適合性 縫製の品質 サステイナブルな材料の使用 デザインとの相性 サイズ感のゆとり 洗剤の必要性 シワになりにくさ 実用性と美観の両立 家族での使用は経験ありの紐足 その他
3.1%	63件 / 2,000件	
0.0%	0件 / 2,000件	
0.1%	3件 / 2,000件	

上記の言及率の内訳

Negative

Neutral

Positive

このトピックについてネガティブに言及しているコメントの要約

写真と実物の色が全然違ってくすんでいる
デザインは写真では良さそうだったのに、実物は安っぽい
サイズ感が表記通りではなく合わない

このトピックについてポジティブに言及しているコメントの要約

デザインは写真通りで良いが、生地が薄く耐久性に不安 (※)
写真で見たとおりのクールなプリントが最高 (※)
見た目は良かったが、洗濯するたびに色落ちが酷い (※)

(※) -該当コメントが全体の約3%以上のため、注目ポイント (※) -該当コメントが僅少のため、参考

Topic 26

素材の軽さ

- ・Tシャツが非常に軽くて着心地が良いと評価されている
- ・軽さだけでなく、通気性や速乾性も優れており、アウトドアや日常使いにも最適との意見がある
- ・一部では生地が薄さを指摘する声もありつつ、その分涼しく感じられるためには好ましいという意見も多い

言及率

2.7%54件/2,000件

上記の言及率の内訳

	0.2%5件/2,000件
	0.0%0件/2,000件
	2.5%49件/2,000件

全体の割合がこのトピックに言及しているか

- デザインの魅力
- 洗濯後の状態
- デザインシミュレーション
- 肌触りの良さ
- 購入者の満足度
- 生地の厚さ
- 使用シーンの適合性
- 価格に対する価値
- 贈り物の利便性
- 色落ちのしやすさ
- シワのつきやすさ
- 着こなしのしやすさ
- カラーバリエーション
- サイズのフィット感
- サイズ感の調整
- 色落ちの速乾性
- 通気性の良さ
- 生地への適合性
- 年代別の適合性
- 季節別の適合性
- アウトドアへの用途性
- 素材の特性
- 速乾性
- シワになりにくさ
- 実際に着る際の感想
- 家族での着用体験
- 価格の良さ
- その他

2.7%

感情の割合

このトピックに言及しているコメント

素材の軽さ

Negative

Neutral

Positive

このトピックについてネガティブに言及しているコメントの要約

生地が厚めでしっかりしているため、少し重く感じる
真夏には生地の重さが暑く感じられるかもしれない

このトピックについてポジティブに言及しているコメントの要約

柔らかくて軽い素材で、肌触りが良い
軽くて通気性が良く、夏でも涼しい
驚くほど軽くて動きやすい

【※】—該当コメントが全体の約3%以上のため、注目ポイント

【※】—該当コメントが僅少のため、参考

属性別比較 1

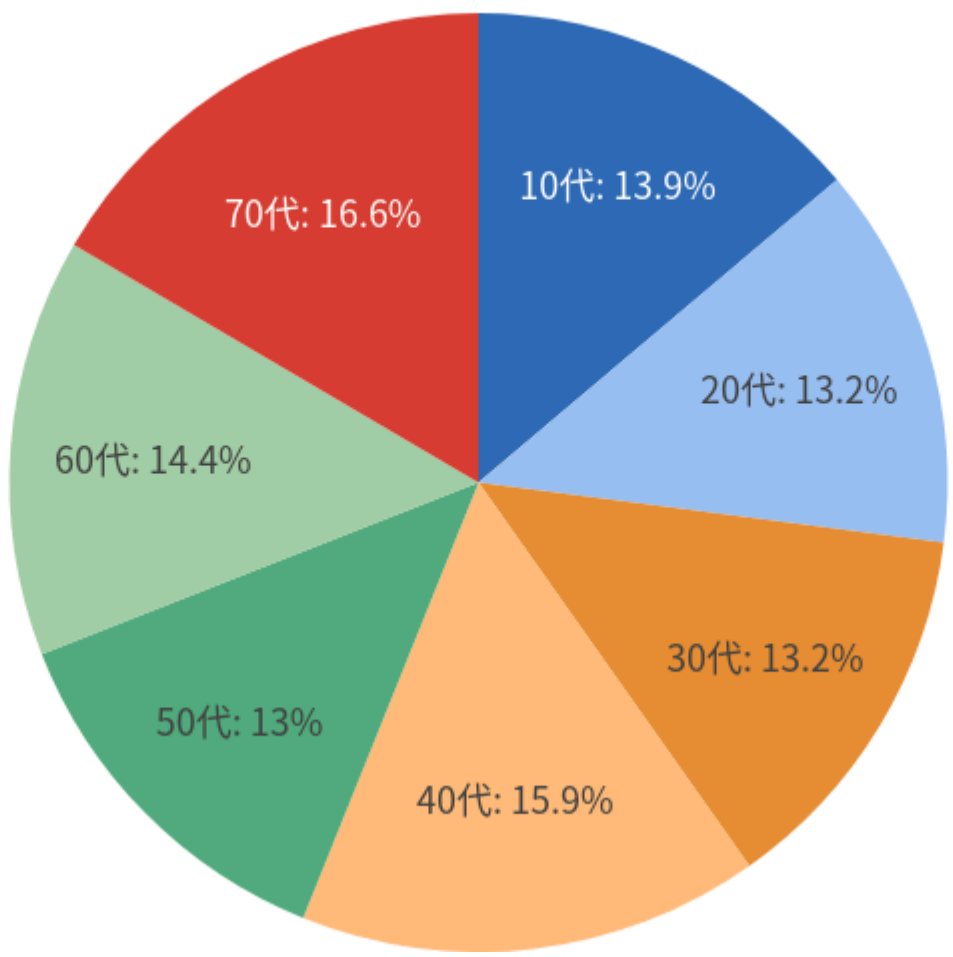
年代

n=2,000

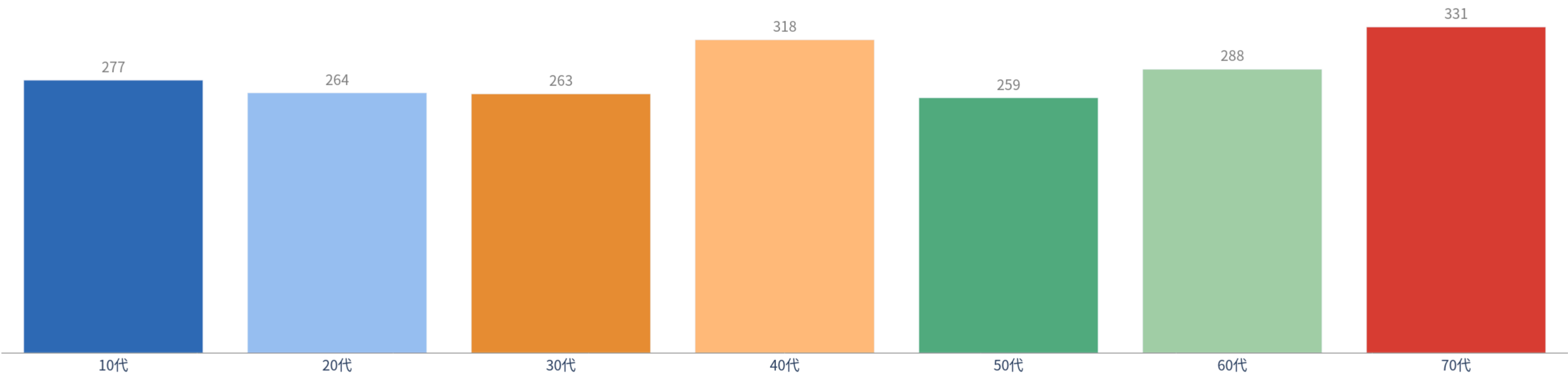
* 各属性の言及率について
・ 分子：各属性の中で当該トピックに言及しているコメント数
・ 分母：各属性のコメント数

属性別比較
7seg以上フォーマット
(1/2ページ)

属性別 - コメント数の割合



属性別 - コメント数



属性別 - 各トピックへの言及率

各属性のコメントのうち、当該トピックに言及している割合（ヒートマップ） ※データ数が少ない属性は無色。黄色セルは統計的に有意に多いことを示す

トピック名

年代								
	10代	20代	30代	40代	50代	60代	70代	全体
デザインの魅力	84.1%	68.2%	62.7%	45.9%	44.4%	41.0%	45.6%	55.4%
洗濯後の状態	32.1%	51.1%	60.1%	63.8%	56.8%	48.3%	41.1%	50.4%
デザインのシンプルさ	17.0%	40.2%	50.6%	53.8%	49.4%	50.7%	47.4%	44.4%
肌触りの良さ	36.8%	43.6%	45.2%	42.8%	40.2%	44.4%	55.0%	44.3%
購入後の満足度	54.9%	47.7%	36.1%	41.8%	39.4%	38.5%	45.6%	43.5%
生地の厚さ	30.0%	38.3%	36.5%	36.8%	42.5%	39.2%	32.0%	36.3%
使用シーンへの適合性	9.4%	11.7%	25.1%	32.4%	24.7%	27.8%	26.0%	22.8%
価格に対する価値	21.7%	31.1%	22.8%	22.0%	23.2%	18.4%	15.7%	21.9%
普段使いの利便性	12.6%	14.0%	26.2%	28.0%	20.8%	19.1%	20.8%	20.4%
色落ちのしやすさ	13.4%	20.5%	19.8%	25.2%	17.0%	20.1%	13.9%	18.6%
Tシャツの丈夫さ	13.7%	10.6%	19.0%	20.1%	25.1%	21.5%	19.3%	18.6%
着こなしのしやすさ	14.1%	25.8%	23.2%	21.1%	15.4%	17.0%	13.0%	18.4%
カラーバリエーション	17.0%	16.7%	16.0%	17.6%	18.1%	6.9%	7.6%	14.1%
サイズのフィット感	15.2%	17.4%	18.6%	17.3%	12.7%	10.4%	7.9%	14.0%
色合いのデザイン	16.2%	9.1%	8.7%	8.2%	14.3%	16.3%	18.7%	13.2%
季節への適応性	9.4%	13.6%	10.3%	11.3%	12.7%	12.2%	8.5%	11.1%
年代への適合性	0.0%	0.0%	0.8%	4.1%	13.5%	21.5%	29.0%	10.4%
縫製の品質	4.7%	6.1%	6.5%	9.7%	12.0%	10.8%	9.7%	8.6%
ボトムスとの相性	6.5%	12.1%	11.0%	9.4%	5.0%	6.6%	6.0%	8.1%
サイズ感のゆったりさ	5.1%	10.2%	5.7%	5.7%	5.4%	4.9%	2.1%	5.5%
素材の特性	3.2%	4.9%	5.3%	6.3%	6.6%	4.9%	4.8%	5.1%
吸湿速乾性	2.5%	4.9%	5.7%	6.9%	4.6%	2.1%	3.9%	4.4%
シワになりにくさ	3.2%	1.1%	2.3%	3.8%	3.1%	6.6%	3.6%	3.4%
実物と写真の一致度	2.9%	6.8%	3.8%	1.3%	3.9%	3.5%	1.8%	3.3%
家族での着用体験	0.0%	0.0%	0.4%	0.6%	2.3%	5.6%	10.3%	2.9%
素材の軽さ	0.7%	2.7%	1.5%	1.6%	3.5%	3.1%	5.4%	2.7%

ネガティブ言及率

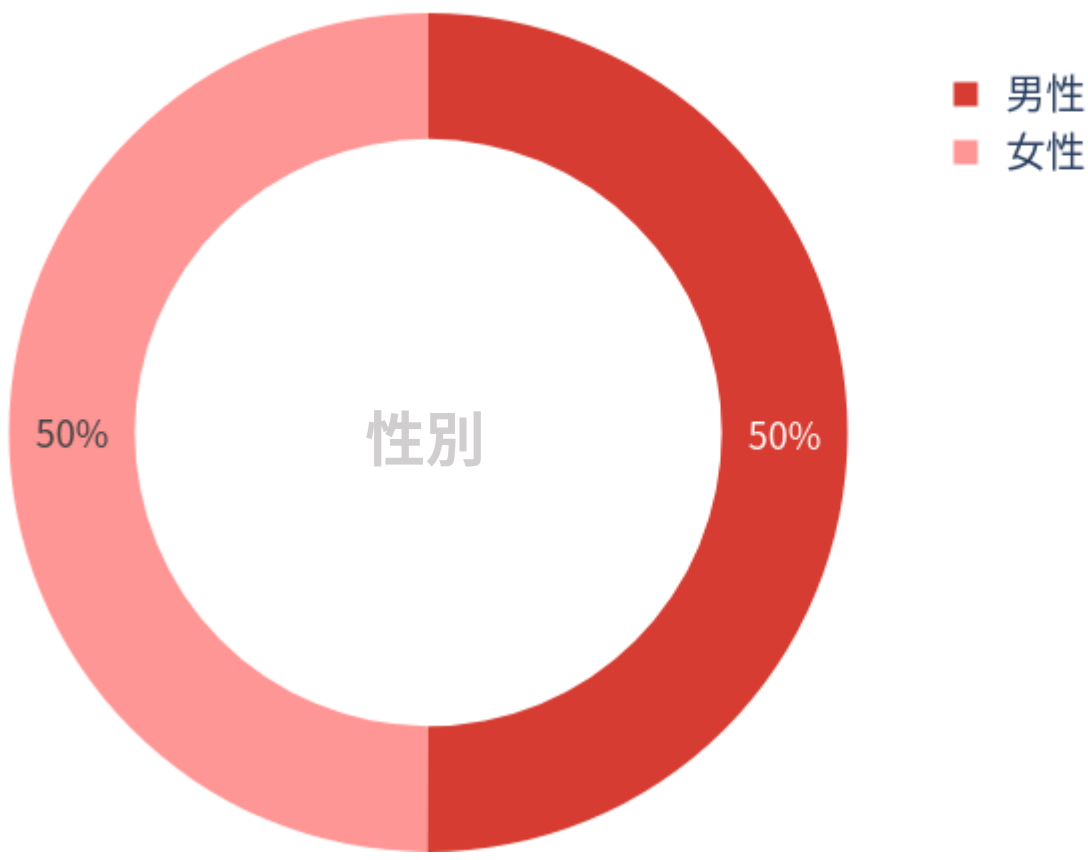
各属性のコメントのうち、当該トピックに言及している割合（ヒートマップ） ※データ数が少ない属性は無色。黄色セルは統計的に有意に多いことを示す

女性ユーザー	デザインの魅力	79.1%	58.3%	55.9%	38.4%	33.2%	33.7%	34.7%	47.0%	50%
	洗濯後の状態	10.5%	23.1%	31.6%	41.2%	31.7%	26.4%	20.2%	26.5%	
	デザインのシンプルさ	15.5%	39.4%	49.8%	53.5%	49.0%	49.3%	46.8%	43.6%	
	肌触りの良さ	30.0%	36.4%	37.3%	39.0%	34.7%	41.0%	50.5%	38.8%	
	購入後の満足度	39.4%	26.9%	23.2%	27.4%	19.3%	23.6%	29.0%	27.1%	
	生地の高さ	5.8%	12.9%	16.7%	17.9%	19.7%	16.3%	11.2%	14.3%	
	使用シーンへの適合性	9.4%	11.4%	24.3%	32.4%	23.6%	26.0%	24.8%	22.1%	
	価格に対する価値	10.8%	16.3%	10.6%	9.4%	8.1%	5.9%	2.7%	8.9%	
	普段使いの利便性	11.9%	14.0%	25.9%	27.7%	20.1%	18.8%	19.3%	19.8%	
	色落ちのしやすさ	2.9%	6.8%	8.7%	11.3%	5.0%	8.0%	5.4%	7.0%	
	Tシャツの丈夫さ	4.7%	4.9%	8.7%	13.2%	12.0%	13.2%	9.1%	9.5%	
	着こなしのしやすさ	13.4%	25.0%	22.1%	20.8%	15.1%	16.7%	12.7%	17.8%	
	カラーバリエーション	15.5%	14.0%	12.9%	12.6%	13.9%	5.2%	6.9%	11.4%	
	サイズのフィット感	6.5%	3.8%	6.8%	9.1%	5.0%	3.1%	1.5%	5.1%	
	色合いのデザイン	13.7%	8.0%	7.2%	7.5%	13.1%	14.9%	17.2%	11.8%	
	季節への適応性	8.7%	11.7%	8.7%	10.4%	11.6%	11.5%	8.2%	10.1%	
	年代への適合性	0.0%	0.0%	0.4%	3.5%	10.8%	18.1%	22.1%	8.3%	
	縫製の品質	2.2%	1.1%	1.5%	2.2%	1.2%	1.4%	1.5%	1.6%	
	ボトムスとの相性	6.5%	12.1%	11.0%	9.4%	5.0%	6.6%	6.0%	8.1%	
	サイズ感のゆったりさ	3.6%	9.1%	4.9%	3.1%	3.9%	2.4%	1.8%	4.0%	
男性ユーザー	素材の特性	1.1%	3.0%	3.8%	4.7%	5.4%	3.8%	3.0%	3.5%	10%
	吸湿速乾性	1.1%	4.2%	5.3%	6.3%	4.6%	1.7%	3.6%	3.9%	
	シワになりにくさ	0.0%	0.4%	0.4%	1.9%	1.9%	2.8%	1.5%	1.3%	
	実物と写真の一致度	0.0%	0.4%	0.4%	0.0%	0.0%	0.0%	0.3%	0.1%	
	家族での着用体験	0.0%	0.0%	0.4%	0.6%	2.3%	5.6%	10.3%	2.9%	
	素材の軽さ	0.7%	2.7%	1.5%	0.9%	3.1%	2.4%	5.4%	2.5%	
	洗濯後の状態	10.5%	23.1%	31.6%	41.2%	31.7%	26.4%	20.2%	26.5%	

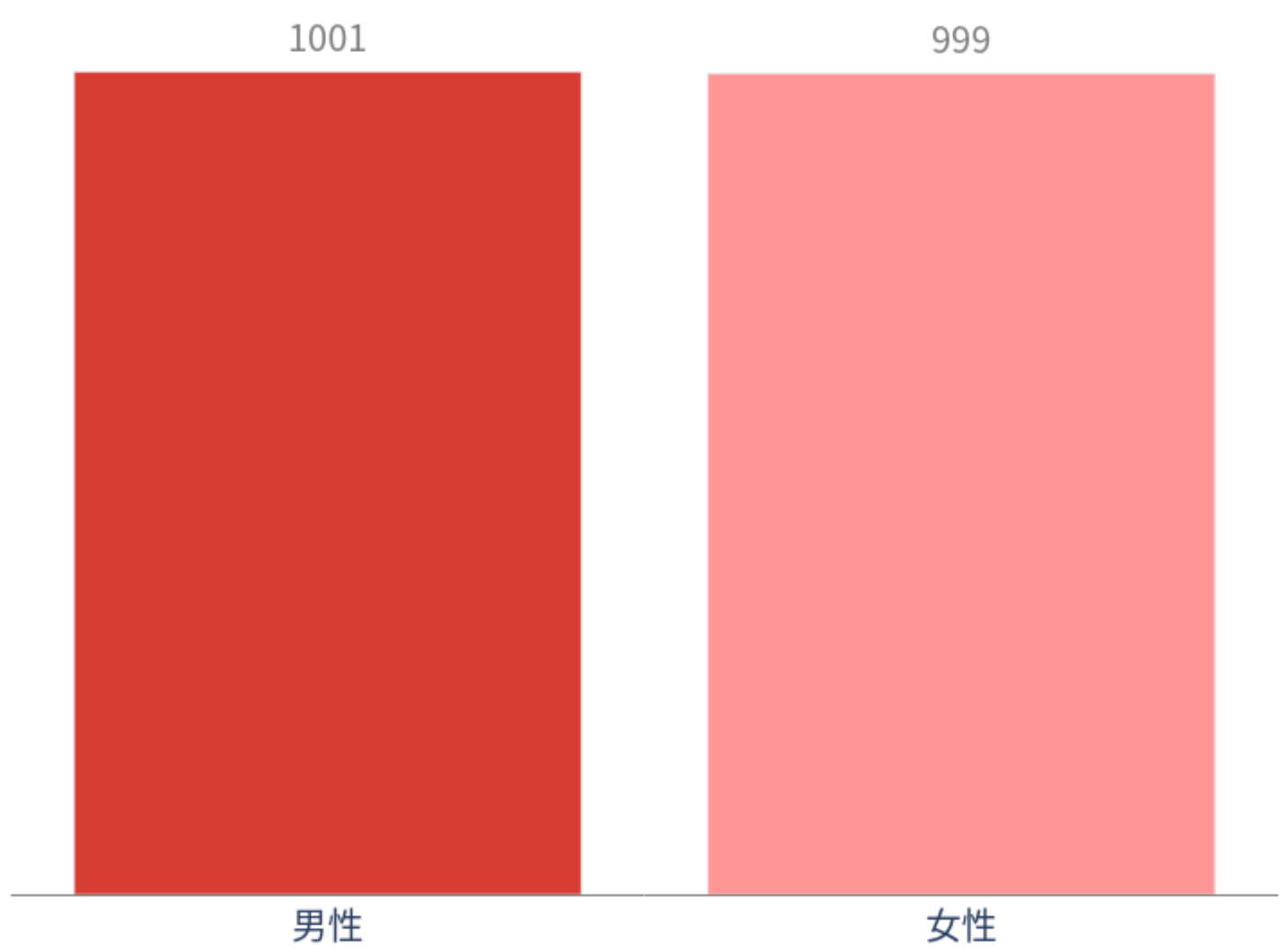
属性別比較 2

性別

属性別 - コメント数の割合

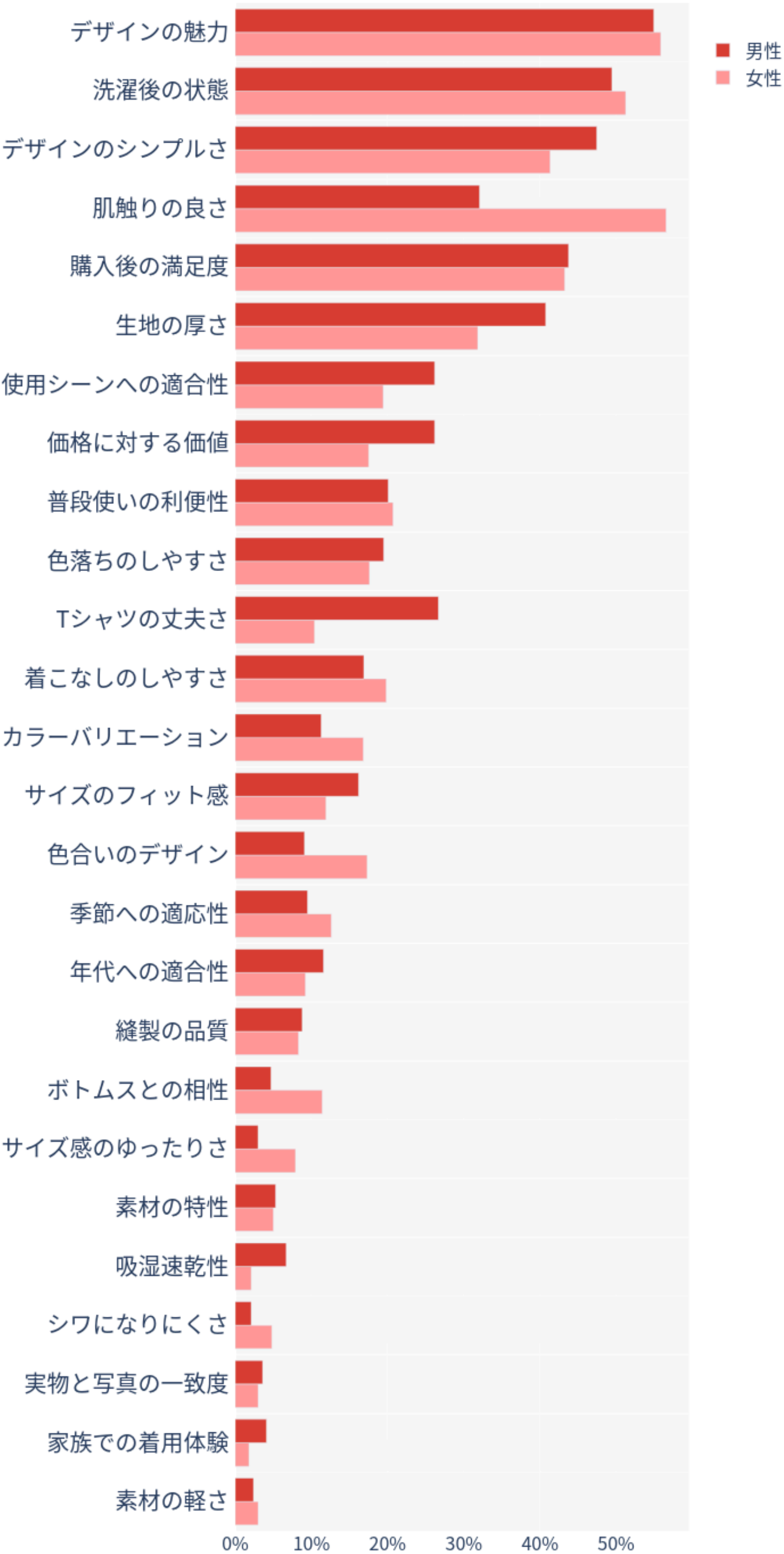


属性別 - コメント数



属性別 - 各トピックへの言及率

各属性のコメントのうち、当該トピックに言及している割合（棒グラフ）

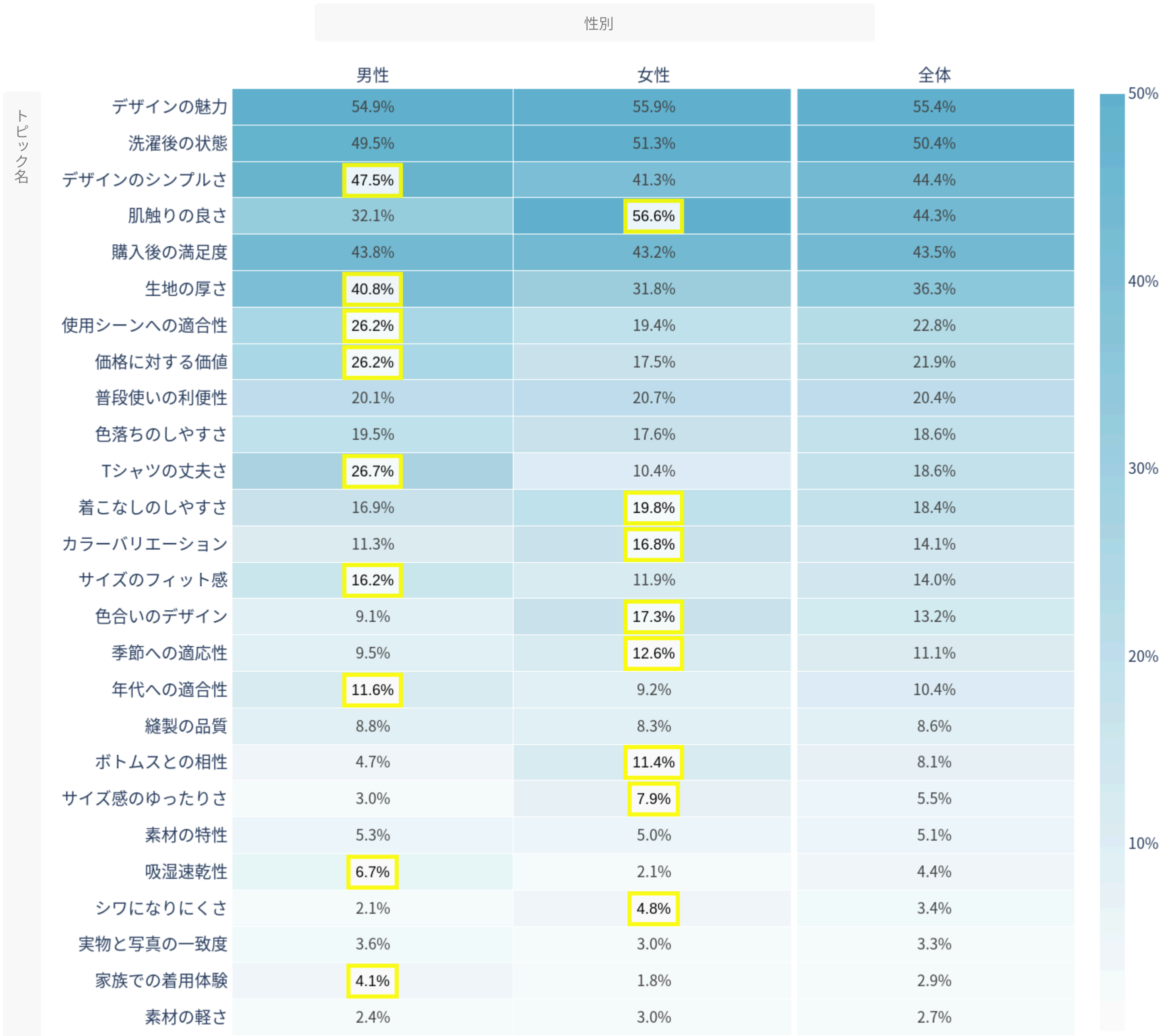


n= 2,000

*各属性の言及率について
・分子：各属性の中で当該トピックに言及しているコメント数
・分母：各属性のコメント数

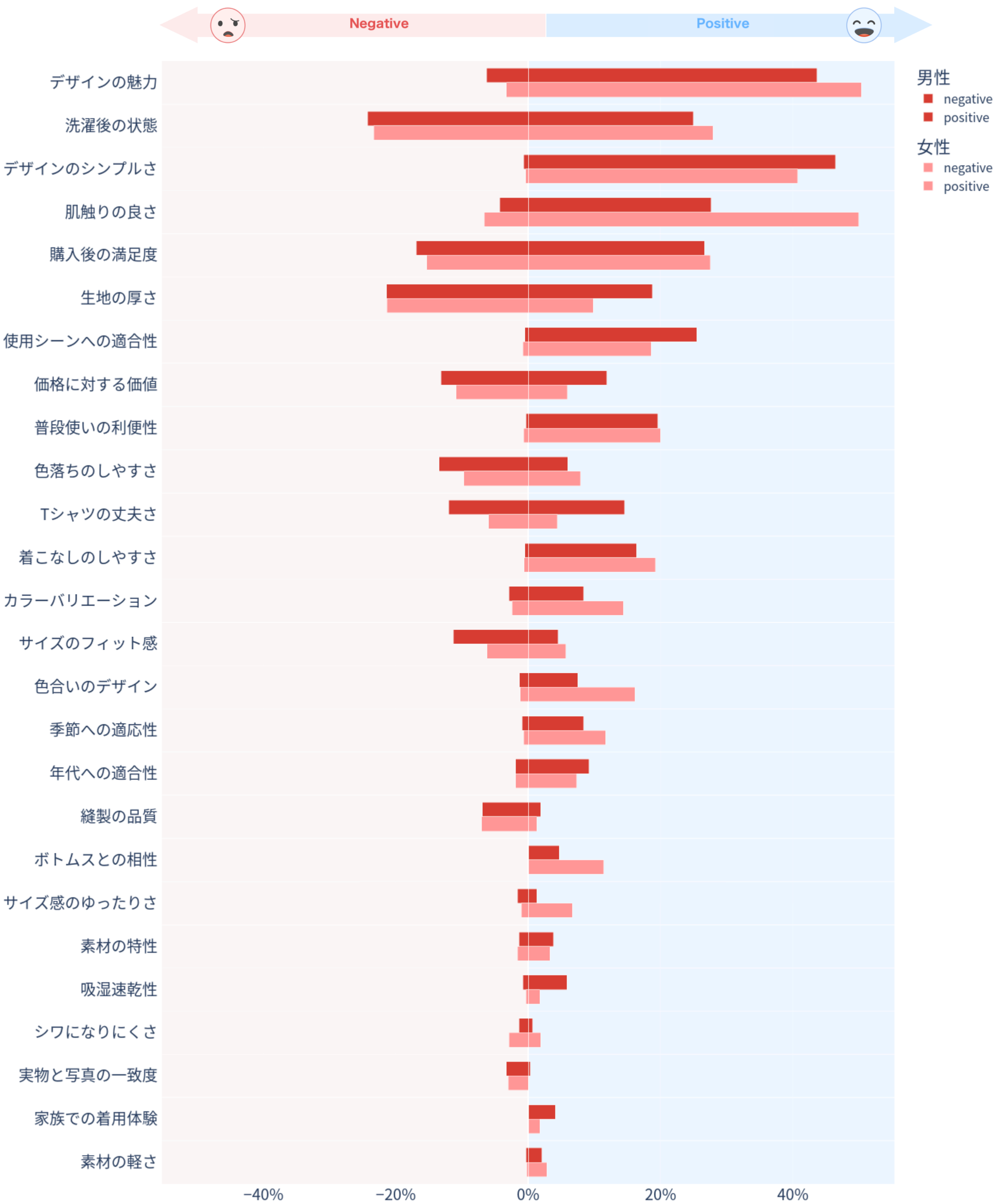
属性別 - 各トピックへの言及率

各属性のコメントのうち、当該トピックに言及している割合（ヒートマップ） ※データ数が少ない属性は無色。黄色セルは統計的に有意に多いことを示す



各トピックへの言及率 ポジネガ感情別

各属性のコメントにおける各トピックの「ネガティブ言及率」「ポジティブ言及率」（ニュートラル言及率は表示していない）



属性別比較 3

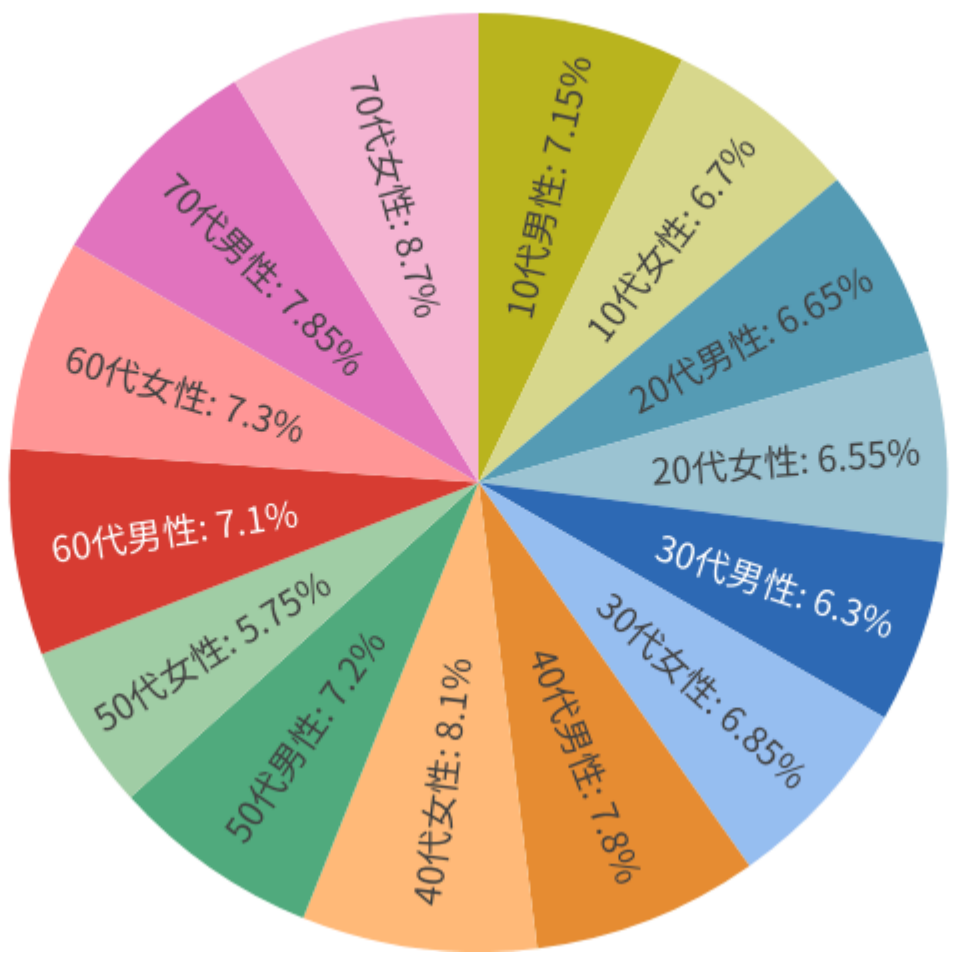
性年代

n=2,000

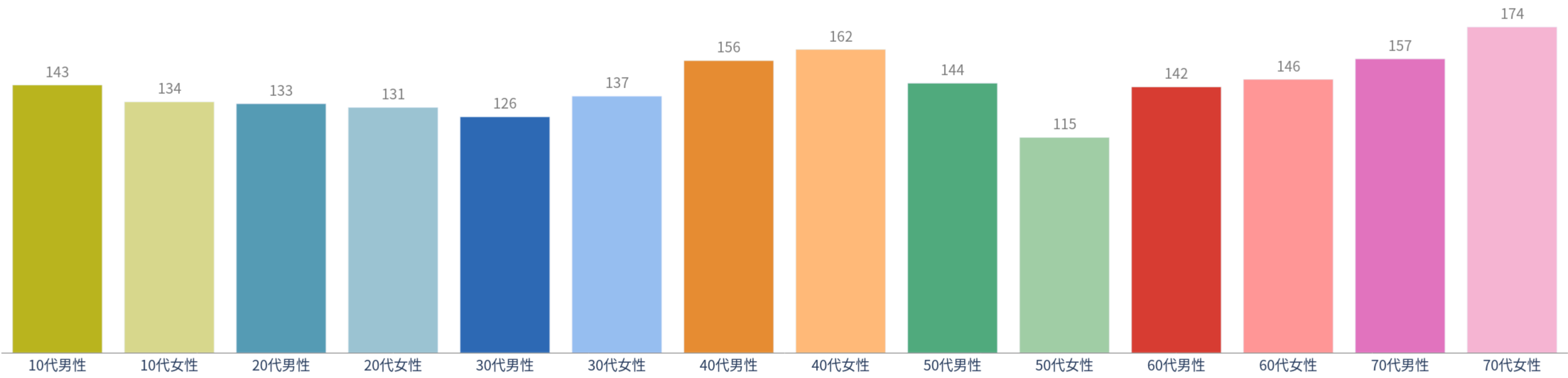
* 各属性の言及率について
・ 分子：各属性の中で当該トピックに言及しているコメント数
・ 分母：各属性のコメント数

属性別比較
7seg以上フォーマット
(1/2ページ)

属性別 - コメント数の割合



属性別 - コメント数



属性別 - 各トピックへの言及率

各属性のコメントのうち、当該トピックに言及している割合（ヒートマップ） ※データ数が少ない属性は無色。黄色セルは統計的に有意に多いことを示す

トピック別

性年代															全体	
10代男性	10代女性	20代男性	20代女性	30代男性	30代女性	40代男性	40代女性	50代男性	50代女性	60代男性	60代女性	70代男性	70代女性	全体		
デザインの魅力	87.4%	80.6%	63.9%	72.5%	55.6%	69.3%	47.4%	44.4%	44.4%	40.8%	41.1%	47.1%	44.3%	55.4%		50%
洗濯後の状態	36.4%	27.6%	54.9%	47.3%	59.5%	60.6%	62.2%	65.4%	54.2%	60.0%	45.1%	51.4%	35.7%	46.0%	50.4%	
デザインのシンプルさ	21.0%	12.7%	45.1%	35.1%	57.9%	43.8%	50.6%	56.8%	51.4%	47.0%	52.8%	48.6%	53.5%	42.0%	44.4%	
肌触りの良さ	27.3%	47.0%	30.1%	57.3%	28.6%	60.6%	32.1%	53.1%	31.9%	50.4%	31.0%	57.5%	42.0%	66.7%	44.3%	
購入後の満足度	53.8%	56.0%	47.4%	48.1%	35.7%	36.5%	46.8%	37.0%	37.5%	41.7%	34.5%	42.5%	49.0%	42.5%	43.5%	
生地の手ざら	31.5%	28.4%	44.4%	32.1%	46.0%	27.7%	43.6%	30.2%	43.1%	41.7%	43.7%	34.9%	34.4%	29.9%	36.3%	
使用シーンへの適合性	12.6%	6.0%	15.0%	8.4%	27.8%	22.6%	39.7%	25.3%	25.7%	23.5%	32.4%	23.3%	28.0%	24.1%	22.8%	
価格に対する価値	30.1%	12.7%	36.8%	25.2%	24.6%	21.2%	30.8%	13.6%	25.0%	20.9%	19.0%	17.8%	17.8%	13.8%	21.9%	
普段使いの利便性	9.8%	15.7%	15.0%	13.0%	27.8%	24.8%	26.3%	29.6%	24.3%	16.5%	19.0%	19.2%	18.5%	23.0%	20.4%	
色落ちのしやすさ	14.7%	11.9%	25.6%	15.3%	18.3%	21.2%	24.4%	25.9%	17.4%	16.5%	18.3%	21.9%	17.8%	10.3%	18.6%	
Tシャツの丈夫さ	18.9%	8.2%	15.8%	5.3%	30.2%	8.8%	29.5%	11.1%	30.6%	18.3%	30.3%	13.0%	30.6%	9.2%	18.6%	30%
着こなしのしやすさ	15.4%	12.7%	26.3%	25.2%	25.4%	21.2%	17.9%	24.1%	10.4%	21.7%	16.9%	17.1%	8.3%	17.2%	18.4%	
カラーバリエーション	14.7%	19.4%	15.8%	17.6%	11.1%	20.4%	12.2%	22.8%	18.1%	18.3%	4.2%	9.6%	3.8%	10.9%	14.1%	
サイズのフィット感	16.8%	13.4%	19.5%	15.3%	20.6%	16.8%	17.3%	17.3%	18.1%	6.1%	15.5%	5.5%	7.0%	8.6%	14.0%	
色合いのデザイン	6.3%	26.9%	5.3%	13.0%	7.9%	9.5%	7.7%	8.6%	10.4%	19.1%	11.3%	21.2%	14.0%	23.0%	13.2%	
季節への適応性	8.4%	10.4%	8.3%	19.1%	7.9%	12.4%	8.3%	14.2%	11.8%	13.9%	12.0%	12.3%	9.6%	7.5%	11.1%	20%
年代への適合性	0.0%	0.0%	0.0%	0.0%	0.8%	0.7%	4.5%	3.7%	14.6%	12.2%	28.2%	15.1%	29.9%	28.2%	10.4%	
縫製の品質	5.6%	3.7%	6.8%	5.3%	5.6%	7.3%	11.5%	8.0%	11.8%	12.2%	10.6%	11.0%	8.9%	10.3%	8.6%	
ボトムスとの相性	2.8%	10.4%	4.5%	19.8%	4.0%	17.5%	7.1%	11.7%	6.3%	3.5%	4.2%	8.9%	3.8%	8.0%	8.1%	
サイズ感のゆったりさ	1.4%	9.0%	5.3%	15.3%	2.4%	8.8%	3.8%	7.4%	3.5%	7.8%	4.2%	5.5%	0.6%	3.4%	5.5%	
素材の特性	2.8%	3.7%	8.3%	1.5%	7.1%	3.6%	3.2%	9.3%	6.9%	6.1%	4.2%	5.5%	5.1%	4.6%	5.1%	10%
吸湿速乾性	4.9%	0.0%	7.5%	2.3%	8.7%	2.9%	10.3%	3.7%	6.3%	2.6%	3.5%	0.7%	5.7%	2.3%	4.4%	
シワになりにくさ	1.4%	5.2%	0.8%	1.5%	2.4%	2.2%	2.6%	4.9%	1.4%	5.2%	5.6%	7.5%	0.6%	6.3%	3.4%	
実物と写真の一致度	2.8%	3.0%	7.5%	6.1%	4.8%	2.9%	1.9%	0.6%	4.2%	3.5%	2.8%	4.1%	1.9%	1.7%	3.3%	
家族での着用体験	0.0%	0.0%	0.0%	0.0%	0.0%	0.7%	0.0%	1.2%	3.5%	0.9%	7.0%	4.1%	16.6%	4.6%	2.9%	
素材の軽さ	0.7%	0.7%	2.3%	3.1%	0.8%	2.2%	1.3%	1.9%	4.9%	1.7%	3.5%	2.7%	3.2%	7.5%	2.7%	



		性年代															
各トピック		10代男性	10代女性	20代男性	20代女性	30代男性	30代女性	40代男性	40代女性	50代男性	50代女性	60代男性	60代女性	70代男性	70代女性	全体	
	デザインの魅力	6.3%	0.0%	9.0%	4.6%	4.0%	2.9%	6.4%	2.5%	9.7%	2.6%	5.6%	1.4%	3.2%	8.0%	4.8%	50%
	洗濯後の状態	23.1%	20.1%	27.8%	27.5%	27.8%	28.5%	29.5%	16.0%	25.0%	25.2%	21.1%	22.6%	16.6%	24.7%	23.8%	40%
	デザインのシンプルさ	1.4%	0.7%	1.5%	0.0%	0.0%	0.0%	0.6%	0.0%	0.0%	0.9%	1.4%	0.7%	0.0%	0.6%	0.5%	
	肌触りの良さ	8.4%	5.2%	3.0%	11.5%	4.8%	10.9%	4.5%	3.1%	5.6%	4.3%	2.8%	4.1%	1.3%	7.5%	5.5%	
	購入後の満足度	15.4%	11.9%	21.8%	19.1%	13.5%	12.4%	18.6%	10.5%	19.4%	20.9%	15.5%	14.4%	14.0%	19.0%	16.1%	
	生地の厚さ	23.8%	23.9%	24.8%	22.9%	21.4%	16.1%	21.8%	14.8%	21.5%	24.3%	20.4%	23.3%	16.6%	24.7%	21.3%	
	使用シーンへの適合性	0.0%	0.0%	0.8%	0.0%	0.0%	0.0%	0.0%	0.0%	0.7%	1.7%	2.1%	1.4%	0.0%	2.3%	0.7%	30%
	価格に対する価値	11.9%	6.7%	15.0%	10.7%	9.5%	12.4%	14.1%	8.6%	14.6%	14.8%	13.4%	11.6%	13.4%	12.1%	12.0%	
	普段使いの利便性	0.0%	0.7%	0.0%	0.0%	0.0%	0.0%	0.0%	0.6%	0.7%	0.9%	0.0%	0.7%	1.3%	1.7%	0.5%	
	色落ちのしやすさ	11.2%	9.7%	17.3%	9.9%	11.9%	10.2%	17.9%	9.9%	12.5%	11.3%	12.0%	12.3%	11.5%	5.7%	11.6%	
	Tシャツの丈夫さ	10.5%	7.5%	9.0%	2.3%	15.9%	5.1%	9.0%	4.3%	14.6%	11.3%	11.3%	5.5%	14.0%	6.9%	9.0%	
	着こなしのしやすさ	1.4%	0.0%	0.8%	0.8%	0.8%	1.5%	0.0%	0.6%	0.0%	0.9%	0.0%	0.7%	0.6%	0.0%	0.5%	20%
	カラーバリエーション	0.7%	2.2%	3.8%	1.5%	3.2%	2.9%	4.5%	5.6%	6.9%	0.9%	1.4%	2.1%	0.0%	1.1%	2.6%	
	サイズのフィット感	12.6%	3.7%	15.0%	10.7%	16.7%	7.3%	9.0%	6.8%	11.1%	3.5%	11.3%	3.4%	5.1%	7.5%	8.8%	
	色合いのデザイン	1.4%	3.0%	1.5%	0.8%	2.4%	0.7%	0.6%	0.0%	2.1%	0.0%	0.7%	2.1%	0.6%	1.7%	1.3%	
	季節への適応性	0.7%	0.0%	0.0%	3.1%	0.8%	0.7%	1.9%	0.0%	1.4%	0.9%	1.4%	0.0%	0.0%	0.6%	0.8%	
	年代への適合性	0.0%	0.0%	0.0%	0.0%	0.8%	0.0%	1.3%	0.0%	2.1%	2.6%	4.2%	2.1%	4.5%	7.5%	1.9%	10%
	縫製の品質	2.1%	3.0%	5.3%	4.6%	5.6%	4.4%	9.6%	5.6%	9.7%	12.2%	8.5%	10.3%	7.0%	9.2%	7.0%	
	ボトムスとの相性	0.0%	0.0%	0.0%	0.0%	0.0%	0.0%	0.0%	0.0%	0.0%	0.0%	0.0%	0.0%	0.0%	0.0%	0.0%	
	サイズ感のゆったりさ	0.7%	1.5%	2.3%	0.0%	1.6%	0.0%	3.2%	0.6%	0.7%	2.6%	2.8%	2.1%	0.0%	0.6%	1.3%	
	素材の特性	1.4%	2.2%	3.0%	0.8%	2.4%	0.7%	0.6%	1.9%	0.0%	2.6%	1.4%	0.7%	1.3%	2.3%	1.5%	
	吸湿速乾性	2.8%	0.0%	0.0%	1.5%	0.8%	0.0%	1.3%	0.0%	0.0%	0.0%	0.7%	0.0%	0.0%	0.6%	0.5%	
	シワになりにくさ	1.4%	5.2%	0.8%	0.8%	1.6%	2.2%	1.9%	1.9%	0.0%	2.6%	3.5%	4.1%	0.6%	3.4%	2.1%	
	実物と写真の一致度	2.8%	3.0%	6.8%	6.1%	4.0%	2.9%	1.9%	0.6%	4.2%	3.5%	2.8%	4.1%	1.3%	1.7%	3.1%	
	家族での着用体験	0.0%	0.0%	0.0%	0.0%	0.0%	0.0%	0.0%	0.0%	0.0%	0.0%	0.0%	0.0%	0.0%	0.0%	0.0%	
	素材の軽さ	0.0%	0.0%	0.0%	0.0%	0.0%	0.0%	0.6%	0.6%	0.7%	0.0%	0.7%	0.7%	0.0%	0.0%	0.3%	



		性年代															
		10代男性	10代女性	20代男性	20代女性	30代男性	30代女性	40代男性	40代女性	50代男性	50代女性	60代男性	60代女性	70代男性	70代女性	全体	
各トピック	デザインの魅力	78.3%	79.9%	50.4%	66.4%	45.2%	65.7%	35.3%	41.4%	29.2%	38.3%	29.6%	37.7%	39.5%	30.5%	47.0%	50%
	洗濯後の状態	13.3%	7.5%	26.3%	19.8%	31.0%	32.1%	32.7%	49.4%	29.2%	34.8%	23.9%	28.8%	19.1%	21.3%	26.5%	40%
	デザインのシンプルさ	19.6%	11.2%	43.6%	35.1%	56.3%	43.8%	50.0%	56.8%	51.4%	46.1%	50.7%	47.9%	53.5%	40.8%	43.6%	
	肌触りの良さ	18.9%	41.8%	27.1%	45.8%	23.8%	49.6%	27.6%	50.0%	25.7%	46.1%	28.2%	53.4%	40.8%	59.2%	38.8%	
	購入後の満足度	37.1%	41.8%	25.6%	28.2%	22.2%	24.1%	28.2%	26.5%	18.1%	20.9%	19.0%	28.1%	35.0%	23.6%	27.1%	
	生地の厚さ	7.7%	3.7%	18.0%	7.6%	24.6%	9.5%	21.2%	14.8%	21.5%	17.4%	21.1%	11.6%	17.8%	5.2%	14.3%	
	使用シーンへの適合性	12.6%	6.0%	14.3%	8.4%	26.2%	22.6%	39.7%	25.3%	25.0%	21.7%	30.3%	21.9%	28.0%	21.8%	22.1%	30%
	価格に対する価値	16.1%	5.2%	20.3%	12.2%	12.7%	8.8%	15.4%	3.7%	9.7%	6.1%	5.6%	6.2%	4.5%	1.1%	8.9%	
	普段使いの利便性	9.1%	14.9%	15.0%	13.0%	27.0%	24.8%	26.3%	29.0%	23.6%	15.7%	19.0%	18.5%	17.2%	21.3%	19.8%	
	色落ちのしやすさ	3.5%	2.2%	8.3%	5.3%	6.3%	10.9%	6.4%	16.0%	4.9%	5.2%	6.3%	9.6%	6.4%	4.6%	7.0%	
	Tシャツの丈夫さ	8.4%	0.7%	6.8%	3.1%	14.3%	3.6%	19.9%	6.8%	16.0%	7.0%	19.0%	7.5%	16.6%	2.3%	9.5%	
	着こなしのしやすさ	14.0%	12.7%	25.6%	24.4%	24.6%	19.7%	17.9%	23.5%	10.4%	20.9%	16.9%	16.4%	7.6%	17.2%	17.8%	20%
	カラーバリエーション	14.0%	17.2%	12.0%	16.0%	7.9%	17.5%	7.7%	17.3%	11.1%	17.4%	2.8%	7.5%	3.8%	9.8%	11.4%	
	サイズのフィット感	3.5%	9.7%	3.0%	4.6%	4.0%	9.5%	7.7%	10.5%	6.9%	2.6%	4.2%	2.1%	1.9%	1.1%	5.1%	
	色合いのデザイン	4.2%	23.9%	3.8%	12.2%	5.6%	8.8%	6.4%	8.6%	8.3%	19.1%	10.6%	19.2%	12.7%	21.3%	11.8%	
	季節への適応性	7.0%	10.4%	8.3%	15.3%	6.3%	10.9%	6.4%	14.2%	10.4%	13.0%	10.6%	12.3%	9.6%	6.9%	10.1%	
	年代への適合性	0.0%	0.0%	0.0%	0.0%	0.0%	0.7%	3.2%	3.7%	11.8%	9.6%	23.2%	13.0%	23.6%	20.7%	8.3%	10%
	縫製の品質	3.5%	0.7%	1.5%	0.8%	0.0%	2.9%	1.9%	2.5%	2.1%	0.0%	2.1%	0.7%	1.9%	1.1%	1.6%	
	ボトムスとの相性	2.8%	10.4%	4.5%	19.8%	4.0%	17.5%	7.1%	11.7%	6.3%	3.5%	4.2%	8.9%	3.8%	8.0%	8.1%	
	サイズ感のゆったりさ	0.7%	6.7%	3.0%	15.3%	0.8%	8.8%	0.0%	6.2%	2.8%	5.2%	1.4%	3.4%	0.6%	2.9%	4.0%	
	素材の特性	1.4%	0.7%	5.3%	0.8%	4.8%	2.9%	1.9%	7.4%	6.9%	3.5%	2.8%	4.8%	3.8%	2.3%	3.5%	
	吸湿速乾性	2.1%	0.0%	7.5%	0.8%	7.9%	2.9%	9.0%	3.7%	6.3%	2.6%	2.8%	0.7%	5.7%	1.7%	3.9%	
	シワになりにくさ	0.0%	0.0%	0.0%	0.8%	0.8%	0.0%	0.6%	3.1%	1.4%	2.6%	2.1%	3.4%	0.0%	2.9%	1.3%	
	実物と写真の一致度	0.0%	0.0%	0.8%	0.0%	0.8%	0.0%	0.0%	0.0%	0.0%	0.0%	0.0%	0.0%	0.6%	0.0%	0.1%	
	家族での着用体験	0.0%	0.0%	0.0%	0.0%	0.0%	0.7%	0.0%	1.2%	3.5%	0.9%	7.0%	4.1%	16.6%	4.6%	2.9%	
	素材の軽さ	0.7%	0.7%	2.3%	3.1%	0.8%	2.2%	0.6%	1.2%	4.2%	1.7%	2.8%	2.1%	3.2%	7.5%	2.5%	