



分析結果レポート

分析タイトル：ダミーデータ_【飲食店】ファミリーレストラン（EX）

絞り込み属性：新宿西口店

分析結果の概要

分析対象データの基本情報

分析タイトル

ダミーデータ_【飲食店】ファミリーレストラン（EX）

説明

従業員アンケート_推奨理由

対象データ数
(レコード数)

26 件

Contextual Information

何についてのアンケートか： 従業員エンゲージメント

アンケート回答者（対象者）： 従業員

アンケートに用いた質問文： このファミリーレストランで働くことを推奨する理由・推奨しない理由を教えてください。

分析対象データの抜粋

※最大50レコード

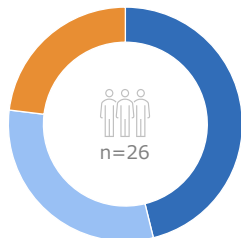
1	エモテクキッチンは安定した環境で、従業員のサポートも手厚いです。特に家庭を持つには、柔軟なシフトがありがたい。お客様も優しい方が多く、職場の雰囲気も良好です。ちょっと忙しい時期もあるけど、それも経験として成長に繋がります。
2	エモテクキッチンはとても働きやすい職場で、スタッフ同士の連携も良いです。お客様に喜んでもらえる瞬間が多く、やりがいを感じます。また、シフトの融通も効くので、生活スタイルに合わせて働ける点が魅力的です。ただし、忙しい時間帯は少し緊張感があります。
3	エモテクキッチンは安定した職場で、働きやすい環境が整っています。スタッフ同士も協力的で、雰囲気がとても良いです。労働条件も整っているので、安心して働けると思っています。仕事の内容も明確で、スキルアップも期待できるので、非常におすすです。
4	最高の職場！仲間もいいし、バカみたいに楽しい。忙しいけど、達成感が半端ない。ここで働くの、マジでおすすめ！
5	職場は安定していて、しっかりとシフトが組まれている。ただ、忙しい時は精神的に疲れることもあるし、キャリアの成長が見えにくいかもしれない。悪くはないけど、特別に推奨する理由もない。
6	スタッフ同士の雰囲気が良く、楽しい職場です。ただ、忙しい時間帯はちょっと疲れる。でも、その分やりがいもあると思う。
7	エモテクキッチンはスタッフ同士のコミュニケーションが活発で、毎日楽しく働ける環境です。お客様とのやり取りも多く、接客が好きな人にはぴったり。ただ、忙しい時間帯はちょっと大変なこともあるけれど、仲間と助け合うことで乗り越えられます！
8	最高の職場！仲間もいいし、環境も整ってる。忙しい時もやりがいあるし、まじで楽しい。これ以上の場所はないって。
9	エモテクキッチンは最高の職場！みんな仲良く、雰囲気もいいし、やりがいもある。こんなとこで働けるなんて運がいい。自分の頑張りがちゃんと評価されるから、やる気も出るし、楽しい毎日が続く。マジでオススメ！
10	最高の職場！仲間もいいし、やりがいがある。仕事が忙しい時もあんだけど、それが逆に楽しい。やって満足感があるから、絶対におすすめ。
11	最高の職場！スタッフみんな気が合うし、シフトも調整しやすい。お客さんとのやり取りも面白くて、毎日が楽しい。やりがいもあって、仕事してる感じがするから、ここで働くのはマジでおすすめ。
12	エモテクキッチンは本当に楽しい職場！スタッフ同士の絆が深く、毎日ワイワイしながら働けるの、お客さんともコミュニケーションを取る機会が多くて、やりがいを感じられる！ただ、忙しい時期はちょっと大変だけど、それも一緒に乗り越えていく楽しさがあるの。なので、ぜひおすすめしたい！
13	エモテクキッチンは、安定した職場環境が整っており、待遇も満足しています。スタッフ同士の連携も良く、仕事がしやすいです。将来を考えると、とても良い職場だと思います。
14	職場環境があまり良くないし、上司とのコミュニケーションが取りづらい。給料も思ったより安く、働いてもやりがいを感じられない。正直、ここで働くのはおすすめできない。
15	エモテクキッチンは安定した職場で、福利厚生もしっかりしているので安心して働けます。また、スタッフ同士のサポートがしっかりしていて、人間関係も良好です。子育てをしながら働くにも理解がある環境です。
16	ここはシフトも融通が利くし、給料も悪くない。スタッフも仲良く、悪くない環境。ただ、たまに忙しいときはちょっとストレスになるかも。でも、そんなのはいどこも同じだし、総じて悪くはないと思う。
17	正直、あまりお勧めできない。職場の雰囲気は微妙で、人間関係が複雑。忙しい時間帯はストレスがたまると、もっといいところがあるんじゃないかなと思う。
18	環境はそれなりに整っているけど、仕事の内容や忙しさが自分には合っていない。コミュニケーションはあるけど、なんか物足りない気もする。
19	エモテクキッチンは本当に楽しい職場です！スタッフも明るくて、仲間と一緒に働くのが大好き。お客様とも楽しく接することができて、やりがいを感じます。忙しい時もあんだけど、みんなで協力して乗り越えるから、すごく達成感があります！
20	エモテクキッチンは本当に素晴らしい職場です！仲間との絆が強くて、毎日楽しく働けます。お客様とのやり取りも楽しいし、やりがいを感じられます。ここでの経験はすごく貴重で、他の人にもぜひ勧めたいと思います。
21	エモテクキッチンは本当に楽しい職場！スタッフ同士の仲も良く、毎日笑顔で働けるし、お客様とも楽しいコミュニケーションができるのが最高。忙しい時もあんだけど、それがやりがいにつながるから、やる気が出る。家族のためにも、こんな環境で働けるのはありがたい。
22	エモテクキッチンは安定して働ける環境で、福利厚生もしっかりしています。スタッフ同士も協力的で、安心して働ける場所です。忙しい時期もありますが、やりがいを感じることが多く、長く続けたいと思える職場です。
23	ここは本当にいい職場！スタッフ同士の結束も強いし、仕事もやりがいがある。お客さんとのやりとりも楽しいし、毎日が充実してる。言いたいことも言える環境だから、ストレスも少ない。
24	エモテクキッチンは最高の職場！チームの雰囲気がとても良く、毎日楽しく働く。お客様とも良い関係が築けて、やりがいを感じるし、スタッフ同士の絆も深まる。ぜひみんなにもオススメしたい！
25	仕事はまあまあ楽しいけど、忙しい時はマジで大変。人間関係も少し微妙なところがあるから、頑張れる人には向いているかも。少しやりがいがあるけど、自分に合ってるかは考えた方がいい。
26	エモテクキッチンはスタッフ同士の仲が良く、働きやすい環境です。お客様とのやり取りも多くて、毎日楽しく仕事ができます。特に、子供向けのメニューが豊富で、子供が好きな食べ物を作れるのが嬉しい。忙しい時期は大変だけど、やりがいを感じられるし、チームワークで乗り切るのが楽しいです。

分析対象データの属性分布

※「属性別の傾向」で比較する属性のデータ分布を表示しています。

属性1 - コメント数の割合

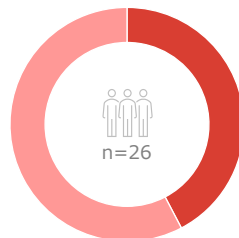
推奨度



■ 推奨者 ■ 中立者 ■ 批判者

属性2 - コメント数の割合

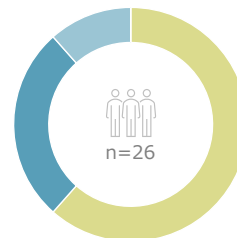
役割



■ キッチン ■ ホール

属性3 - コメント数の割合

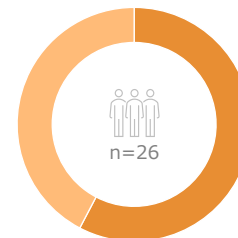
年代



■ 10代以下 ■ 20代 ■ 30代 ■ 40代 ■ 50代 ■ 60代以上

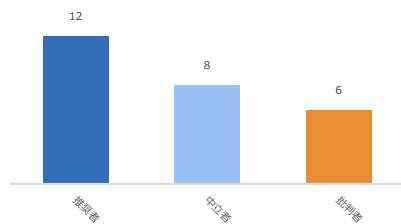
属性4 - コメント数の割合

性別

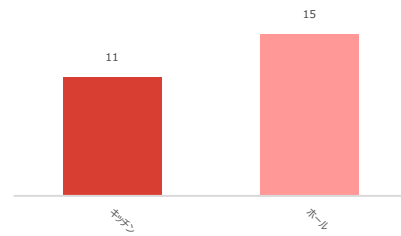


■ 男性 ■ 女性

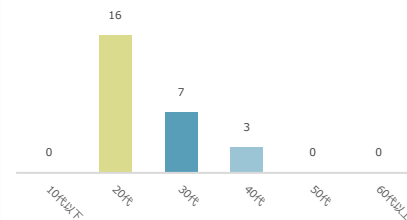
属性1 - コメント数



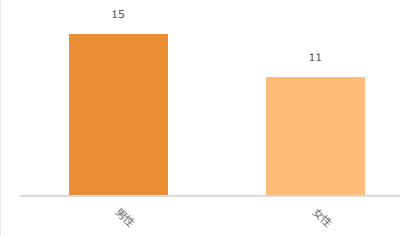
属性2 - コメント数



属性3 - コメント数



属性4 - コメント数

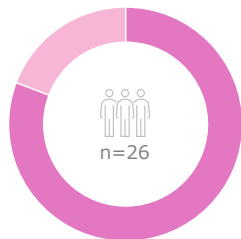


分析対象データの属性分布

※「属性別の傾向」で比較する属性のデータ分布を表示しています。

属性5 - コメント数の割合

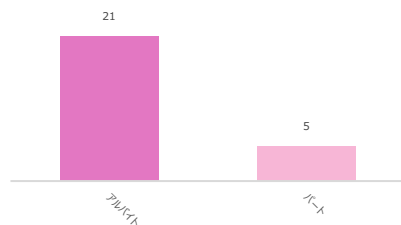
職制



■ アルバイト

■ パート

属性5 - コメント数



TopicScanでのコメント分析概要 – 分析ステップ

生成AIを活用したシステムで、テキストの文脈や感情を正確に読み取りながら解析。

当レポートの分析結果は、以下の**一連の分析フロー**で出力した結果です。



コメント全体の概観

【分析対象データ概要】

アンケート回答者（対象者）： 従業員

対象データ数（レコード数）： 26件

アンケートに用いた質問文： このファミリーレストランで働くことを推奨する理由・推奨しない理由を教えてください。

コメント全体の総括

職場の協力的な雰囲気

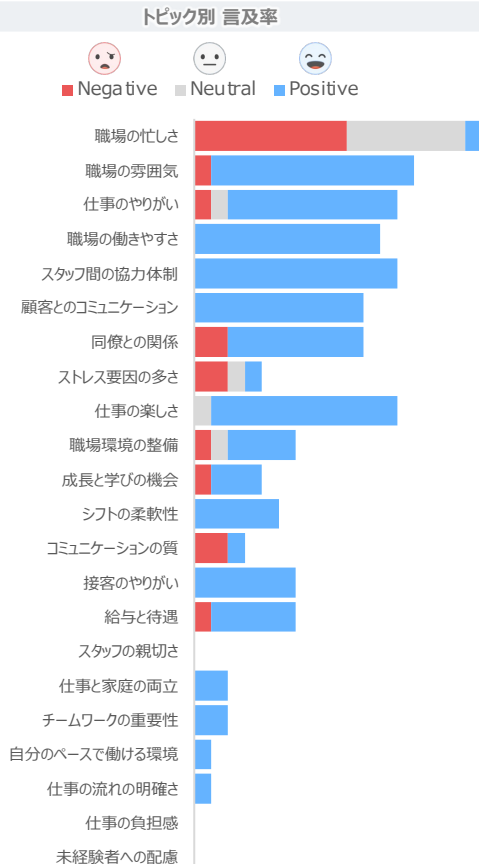
- エモテックキッチンではスタッフ同士の仲が良く、協力的な環境で働けるとの評価が多い。忙しい時期もあるが、仲間と助け合うことで乗り越えられるため、職場全体として楽しく働ける雰囲気が保たれている。人間関係の良さが職場の雰囲気に貢献しているとされ、コミュニケーションが活発であることが働きやすさにつながっている。

忙しさとやりがい

- 忙しい時間帯にはストレスを感じることもあるが、それがやりがいに繋がるという意見が多い。達成感を感じられるため、働き甲斐を見出している従業員が多く、忙しさを通じて成長と学びの機会を得られるとされている。チームワークで乗り越える達成感が接客のやりがいとして挙げられ、仕事への満足度につながっている。

職場環境の安定性

- エモテックキッチンは安定した職場環境が整っており、福利厚生や労働条件が充実しているとの評価がある。シフトの柔軟性が高く、家庭を持つ従業員には特に好評で、安心して働ける環境が提供されている。一方で、職場環境やコミュニケーションに不満を感じる意見もあり、改善の余地があるとされている。

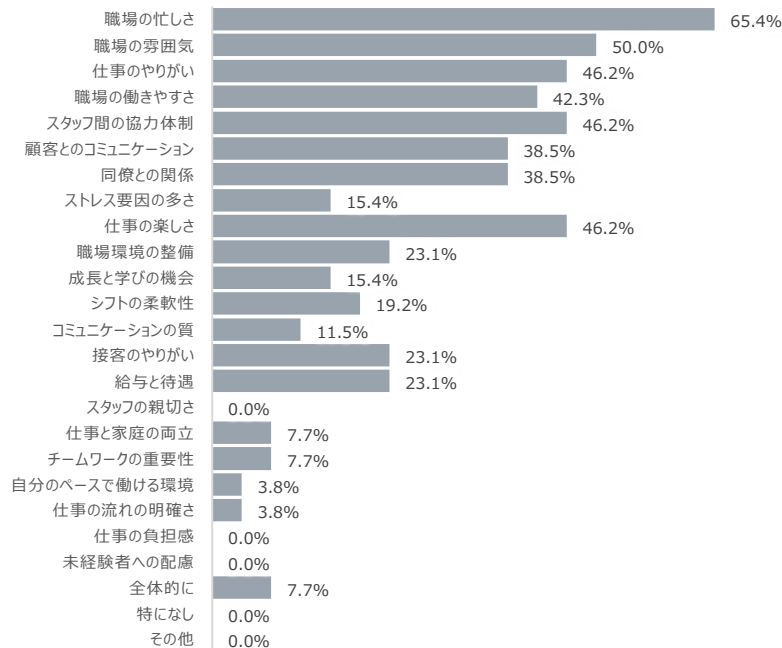


言及の多いトピック（話題）

コメント全体の中で、多く言及されているトピック（話題）は次の通り。

「全体的に」以下を除くと、「職場の忙しさ」に関する言及が最も多く、26名のコメントのうち65.4%（17名）がこのトピックについて言及している。

トピック別 言及率



解説

コメント全件に付与したトピックラベル（どんなトピックに言及しているか）を集計した結果です

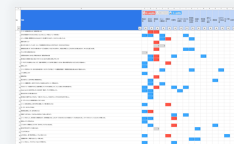
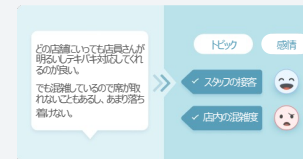
Topic自動抽出

コメントデータ全体から、どんな話題（トピック）が多く言及されているかを自動的に抽出します。



Topic & Sentiment 自動ラベリング

ひとつひとつのコメントに対して、トピック分類ラベルや感情ラベルを自動的に付与します。



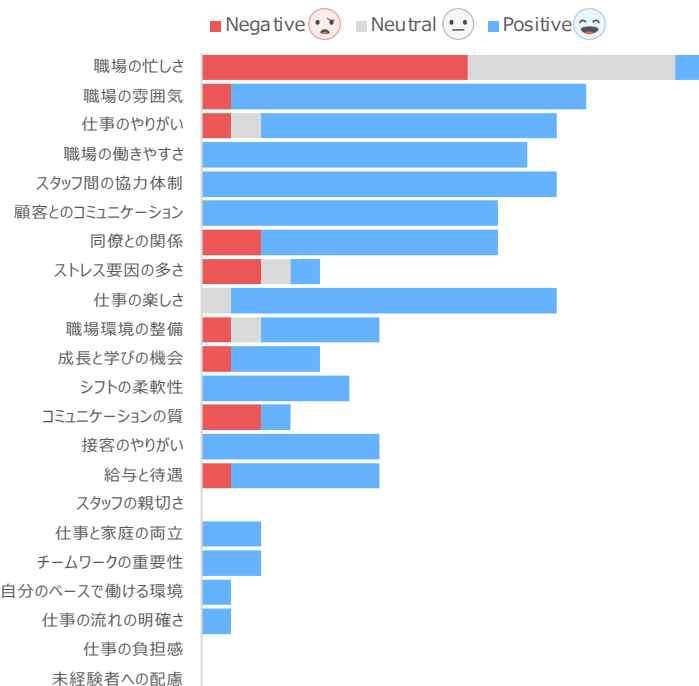
別ファイルでご納品している「解析データ」（Excelファイル）が、集計元データとなっています

言及の多いトピック（話題） - 感情の内訳

各トピックの感情割合（内訳）は以下の通り。

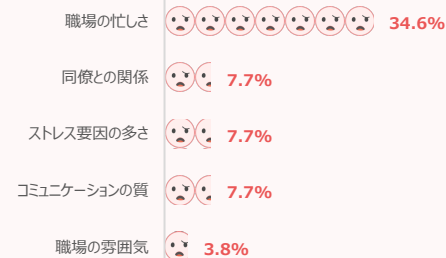
言及率が最も高いのは「職場の忙しさ」で、ネガティブな言及が多い。

トピック別 言及率



ネガティブ感情での言及率 上位5つ

ネガティブ感情での
言及率が高いものは
課題文脈で注目すべきトピック




ポジティブ感情での言及率 上位5つ

ポジティブ感情での
言及率が高いものは
強みとして注目すべきトピック



「どのような文脈で語られるトピックなのか」がわかります。



グループ 3	接客のやりがい チームワークの重要性	顧客とのコミュニケーション
グループ 1	職場の忙しさ 仕事のやりがい 仕事の楽しさ	職場の雰囲気 同僚との関係
グループ 7	スタッフの親切さ 仕事の負担感	未経験者への配慮
グループ 5	成長と学びの機会 職場環境の整備	仕事の流れの明確さ
グループ 4	ストレス要因の多さ	シフトの柔軟性

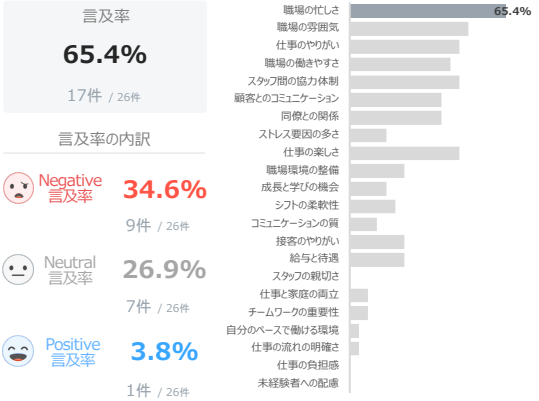
分析結果 | 各トピックの詳細

各トピックの詳細 | Topic 1 職場の忙しさ

Topic 1

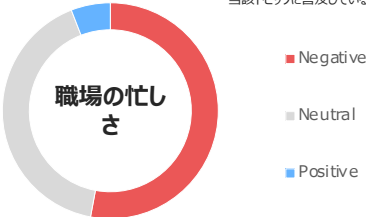
職場の忙しさ

このトピックに言及したコメントの割合



言及コメントの感情割合

* 当該トピックに言及しているコメントの中での感情割合



忙しい時間帯は疲れやストレスを感じるが、その分やりがいや達成感も得られるとされている
シフトの融通性や安定した環境に対する評価はあるものの、忙しさによって精神的な負担を感じることもあるとの意見がある
忙しい時期でもスタッフ同士の協力で乗り越えられるため、職場全体として楽しく働ける雰囲気は保たれていると述べられている

このトピックについてネガティブに言及しているコメントの要約

(★)…該当コメントが全体の約3%以上のため、注目ポイント (※)…該当コメントが僅少のため、参考



忙しい時間帯は精神的に疲れることもあるし、キャリアの成長が見えにくいかもしれない
仕事はまあまあ楽しいけど、忙しい時はマジで大変 (※)

このトピックについてポジティブに言及しているコメントの要約

(★)…該当コメントが全体の約3%以上のため、注目ポイント (※)…該当コメントが僅少のため、参考



忙しい時もやりがいがあるし、楽しい (※)

このトピックについて言及しているコメントの一部抜粋

参考 コメント一部抜粋 - positive

※ コメントを自動翻訳しています

最高の職場！仲間もいいし、環境も整ってる。忙しい時もやりがいがあるし、マジで楽しい。これ以上の場所はないって

参考 コメント一部抜粋 - negative

※ コメントを自動翻訳しています

スタッフ同士の雰囲気良くて、楽しい職場です。ただ、忙しい時間帯はちょっと疲れる。でも、その分やりがいもあると思う

…ただ、忙しい時は精神的に疲れることもあるし、キャリアの成長が見えにくいかもしれない。悪くはないけど、特別に推奨する理由もない。

仕事はまあまあ楽しいけど、忙しい時はマジで大変。人間関係も少し微妙なところがあるから、頑張る人には向いているかも。少しやりがいがあるけど、自分に合ってるか…

正直、あまりお勤めできない。職場の雰囲気は微妙で、人間関係が複雑。忙しい時間帯はストレスがたまると、もっといいところがあるんじゃないかなと思う

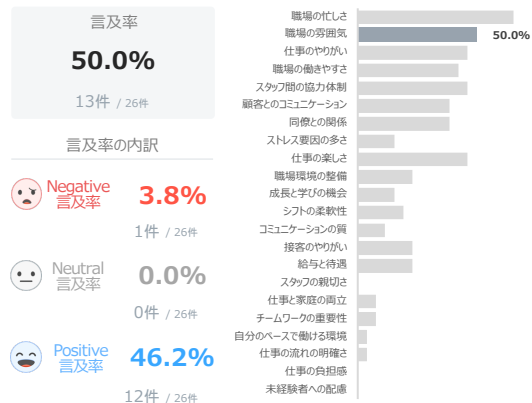
環境はそれなりに整っているけど、仕事の内容や忙しさが自分には合っていない。コミュニケーションはあるけど、なんか物足りない気がする

各トピックの詳細 | Topic 2 職場の雰囲気

Topic 2

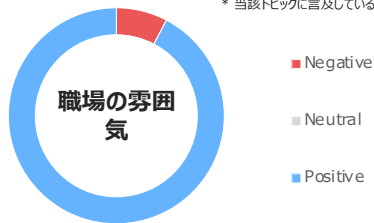
職場の雰囲気

このトピックに言及したコメントの割合



言及コメントの感情割合

* 当該トピックに言及しているコメントの中での感情割合



エモテックキッチンではスタッフ同士の仲が良く、楽しい職場環境であると評価されている
忙しい時間帯もあるが、それがやりがいに繋がるという意見や達成感を感じられるとの声も多い
一部には人間関係の複雑さについて言及するコメントもあり、多様な視点から職場環境を捉えている

このトピックについてネガティブに言及しているコメントの要約

(★)…該当コメントが全体の約3%以上のため、注目ポイント (※)…該当コメントが僅少のため、参考



職場の雰囲気は微妙で、人間関係が複雑 (※)

このトピックについてポジティブに言及しているコメントの要約

(★)…該当コメントが全体の約3%以上のため、注目ポイント (※)…該当コメントが僅少のため、参考



スタッフ同士の雰囲気が良くて楽しい職場
忙しい時もやりがいを感じられて達成感がある
職場環境が整っていてスタッフ同士も協力的で雰囲気が良い

このトピックについて言及しているコメントの一部抜粋

参考 コメント一部抜粋 - positive

※ コメントを自動翻訳しています

スタッフ同士の雰囲気が良くて、楽しい職場です。ただ、忙しい時間帯はちょっと疲れる。でも、その分やりがいもあると思う

最高の職場！仲間もいいし、環境も整ってる。忙しい時もやりがいあるし、まじで楽しい。これ以上の場所はないって

最高の職場！仲間もいいし、やりがいがある。仕事が忙しい時もあるけど、それが逆に楽しい。やってて満足感があるから、絶対におすすめ

最高の職場！仲間もいいし、バカみたいに楽しい。忙しいけど、達成感が半端ない。ここで働くの、マジでおすすめ！

エモテックキッチンは本当に楽しい職場！スタッフ同士の仲も良くて、毎日笑顔で働けるし、お客様とも楽しくコミュニケーションできるのが最高。忙しい時もあるけど、そ…

参考 コメント一部抜粋 - negative

※ コメントを自動翻訳しています

正直、あまりお勧めできない。職場の雰囲気は微妙で、人間関係が複雑。忙しい時間帯はストレスがたまるし、もっといいところがあるんじゃないかなと思う

各トピックの詳細 | Topic 3 仕事のやりがい

Topic 3

仕事のやりがい

このトピックに言及したコメントの割合

言及率

46.2%

12件 / 26件

言及率の内訳

 Negative
言及率

3.8%

1件 / 26件

 Neutral
言及率

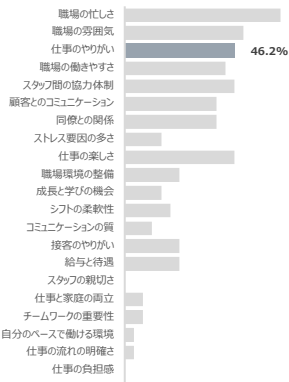
3.8%

1件 / 26件

 Positive
言及率

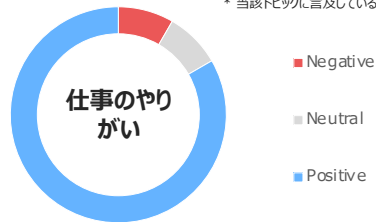
38.5%

10件 / 26件



言及コメントの感情割合

* 当該トピックに言及しているコメントの中での感情割合



エモテックキッチンでは忙しさを通じてやりがいを感じられる職場と評価されている

忙しい時期もあるが、それが仕事の達成感に繋がるため働き甲斐を見出しているという意見も多い

一部では人間関係に課題を感じる声もあり、自分に合った職場かどうか考慮する必要性について言及されている

このトピックについてネガティブに言及しているコメントの要約

(★)…該当コメントが全体の約3%以上のため、注目ポイント

(※)…該当コメントが僅少のため、参考



働いてもやりがいを感じられない (※)

このトピックについてポジティブに言及しているコメントの要約

(★)…該当コメントが全体の約3%以上のため、注目ポイント

(※)…該当コメントが僅少のため、参考



忙しい時もあるが、それがやりがいに繋がるから楽しい
仲間との結束や雰囲気の良さで、仕事に対するやりがいを感じられる
お客様とのやり取りを通じて、仕事の充実感と楽しさを味わえる

このトピックについて言及しているコメントの一部抜粋

参考 コメント一部抜粋 - positive

※ コメントを自動翻訳しています

最高の職場！仲間もいいし、やりがいがある。仕事が忙しい時もあるけど、それが逆に楽しい。やってみて満足感があるから、絶対におすすめ

スタッフ同士の雰囲気がよくて、楽しい職場です。ただ、忙しい時間帯はちょっと疲れる。でも、その分やりがいもあると思う

…スタッフ同士の結束も強いし、仕事もやりがいがある。お客さんとのやりとりも楽しいし、毎日が充実してる。言いたいことも言える環境だから、ストレスも少ない…

エモテックキッチンは本当に楽しい職場！スタッフ同士の仲も良くて、毎日笑顔で働けるし、お客様とも楽しくコミュニケーションできるのが最高。忙しい時もあるけど、そ…

最高の職場！仲間もいいし、環境も整ってる。忙しい時もやりがいあるし、まじで楽しい。これ以上の場所はないって

参考 コメント一部抜粋 - negative

※ コメントを自動翻訳しています

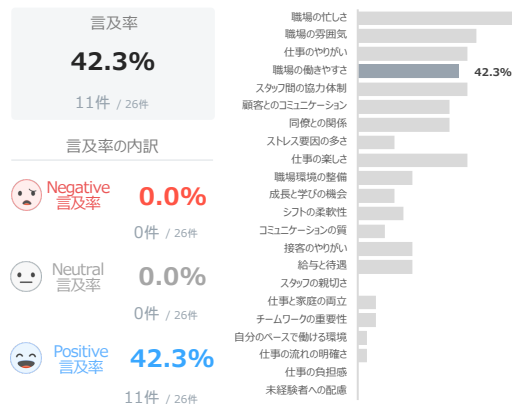
…給料も思ったより安くて、働いてもやりがいを感じられない。正直、ここで働くのはおすすめできない。

各トピックの詳細 | Topic 4 職場の働きやすさ

Topic 4

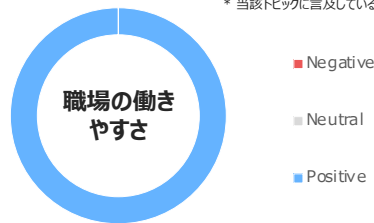
職場の働きやすさ

このトピックに言及したコメントの割合



言及コメントの感情割合

* 当該トピックに言及しているコメントの中での感情割合



エモテックキッチンではスタッフ同士の結束が強く、働きやすい環境であると多くのコメントが寄せられている
福利厚生や労働条件が整っており、安定した職場として安心して働けるとの意見もある
忙しい時期にはストレスを感じることもあるが、総じてやりがいや楽しさを感じられる職場だという評価

このトピックについてネガティブに言及しているコメントの要約

(★)…該当コメントが全体の約3%以上のため、注目ポイント (※)…該当コメントが僅少のため、参考



なし

このトピックについてポジティブに言及しているコメントの要約

(★)…該当コメントが全体の約3%以上のため、注目ポイント (※)…該当コメントが僅少のため、参考



スタッフ同士の結束が強く、協力的で人間関係が良好
安定した職場環境と福利厚生が整っており安心して働ける
シフトの融通が利き、生活スタイルに合わせて働ける

このトピックについて言及しているコメントの一部抜粋

参考 コメント一部抜粋 - positive

※ コメントを自動翻訳しています

参考 コメント一部抜粋 - negative

ここは本当にいい職場！スタッフ同士の結束も強いし、仕事もやりがいがある。お客さんとのやりとりも楽しいし、毎日が充実してる。言いたいことも言える環境だから、...

エモテックキッチンは安定した職場で、福利厚生もしっかりしているので安心して働けます。また、スタッフ同士のサポートがしっかりしていて、人間関係も良好です。子育て...

職場は安定していて、しっかりとしたシフトが組まれている。...

エモテックキッチンは安定した職場で、働きやすい環境が整っています。スタッフ同士も協力的で、雰囲気がとても良いです。労働条件も整っているので、安心して働けると...

ここはシフトも融通が利くし、給料も悪くない。スタッフも仲良く、悪くない環境。総じて悪くはないと思う。

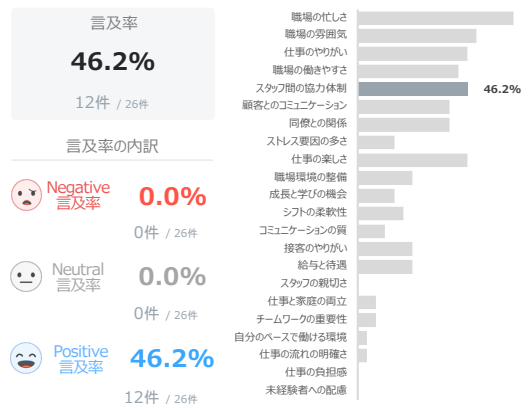
コメントがありません

各トピックの詳細 | Topic 5 スタッフ間の協力体制

Topic 5

スタッフ間の協力体制

このトピックに言及したコメントの割合



言及コメントの感情割合

* 当該トピックに言及しているコメントの中での感情割合



エモテックキッチンでは、スタッフ同士の結束や連携が強く、協力的な環境で働けるというコメントが多い
忙しい時期もあるが、仲間と助け合うことで乗り越えられるとの意見があり、人間関係の良さを感じている
スタッフ同士のコミュニケーションが活発で楽しく働ける職場として評価されている

このトピックについてネガティブに言及しているコメントの要約

(★)…該当コメントが全体の約3%以上のため、注目ポイント (※)…該当コメントが僅少のため、参考



なし

このトピックについてポジティブに言及しているコメントの要約

(★)…該当コメントが全体の約3%以上のため、注目ポイント (※)…該当コメントが僅少のため、参考



スタッフ同士の結束が強く、協力的で安心して働ける
スタッフ間のコミュニケーションが活発で毎日楽しく働ける環境
忙しい時期も仲間と助け合いながら乗り越えられる達成感がある

このトピックについて言及しているコメントの一部抜粋

参考 コメント一部抜粋 - positive

※ コメントを自動翻訳しています

参考 コメント一部抜粋 - negative

…スタッフ同士の結束も強いし、仕事もやりがいがある。お客さんとのやりとりも楽しいし、毎日が充実してる。言いたいことも言える環境だから、ストレスも少ない…

最高の職場！スタッフみんな気が合うし、シフトも調整しやすい。お客さんとのやり取りも面白くて、毎日が楽しめる。やりがいもあって、仕事してる感じがするから、こ…

…スタッフ同士も協力的で、安心して働ける場所です。忙しい時期もありますが、やりがいを感ずることが多く、長く続けたいと思える職場です。

エモテックキッチンはスタッフ同士のコミュニケーションが活発で、毎日楽しく働ける環境です。お客様とのやり取りも多く、接客が好きな人にはぴったり。ただ、忙しい時…

…スタッフ同士の連携も良く、仕事がしやすいです。将来を考えると、とても良い職場だと思います。

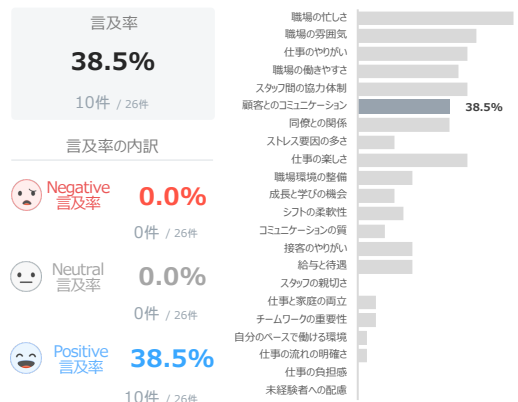
コメントがありません

各トピックの詳細 | Topic 6 顧客とのコミュニケーション

Topic 6

顧客とのコミュニケーション

このトピックに言及したコメントの割合



言及コメントの感情割合

* 当該トピックに言及しているコメントの中での感情割合



エモテックキッチンではお客様とのやり取りが多く、接客を楽しむことができるというコメントが多数見られる
忙しい時間帯もあるが、お客様とのコミュニケーションを通じてやりがいを感じられ、達成感につながるという意見もある
お客様は優しい方が多く、良好な関係を築けるため職場の雰囲気貢献していると評価されている

このトピックについてネガティブに言及しているコメントの要約

(★)…該当コメントが全体の約3%以上のため、注目ポイント (※)…該当コメントが僅少のため、参考



なし

このトピックについてポジティブに言及しているコメントの要約

(★)…該当コメントが全体の約3%以上のため、注目ポイント (※)…該当コメントが僅少のため、参考



お客様とのやり取りも多く、接客が好きな人にはぴったり (※)
お客さんとのやりとりも楽しいし、毎日が充実してる (※)
お客さんともコミュニケーションを取る機会が多くて、やりがいを感じられる (※)

このトピックについて言及しているコメントの一部抜粋

参考 コメント一部抜粋 - positive

※ コメントを自動翻訳しています

...お客様とのやり取りも多く、接客が好きな人にはぴったり。ただ、忙しい時間帯はちょっと大変なこともあるけれど、仲間と助け合うことで乗り越えられます！

...お客さんとのやりとりも楽しいし、毎日が充実してる。...

...お客さんとのやり取りも面白くて、毎日が楽しめる。やりがいもあって、仕事してる感じがするから、ここで働くのはマジでおすすめ。

...お客様とのやり取りも多くて、毎日楽しく仕事ができるんです。特に、子供向けのメニューが豊富で、子供が好きな食べ物を作るのが嬉しい。忙しい時期は大変だ...

...お客さんともコミュニケーションを取る機会が多くて、やりがいを感じられる！ただ、忙しい時期はちょっと大変だけど、それも一緒に乗り越えていく楽しさがある...

参考 コメント一部抜粋 - negative

コメントがありません

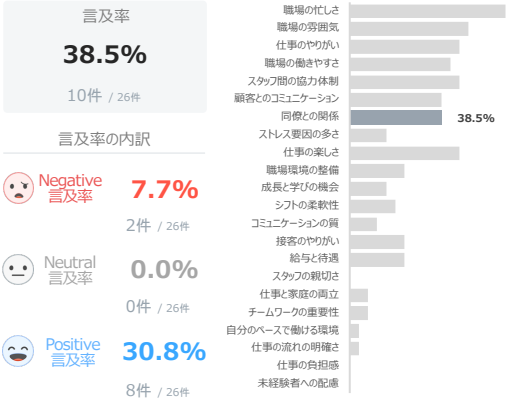
各トピックの詳細 | Topic 7 同僚との関係

Topic 7

同僚との関係

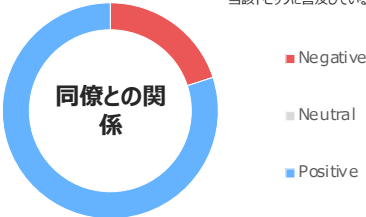
職場の仲間との関係が良好であり、楽しく働ける環境だと評価されている
一部では、人間関係や職場の雰囲気微妙な点があると指摘する声も見られる
忙しい時期にはストレスを感じることもあるが、それでもチームワークを楽しみ意見が多い

このトピックに言及したコメントの割合



言及コメントの感情割合

* 当該トピックに言及しているコメントの中での感情割合



このトピックについてネガティブに言及しているコメントの要約

(★)…該当コメントが全体の約3%以上のため、注目ポイント (※)…該当コメントが僅少のため、参考



人間関係も少し微妙なところがある (※)
職場の雰囲気は微妙で、人間関係が複雑 (※)

このトピックについてポジティブに言及しているコメントの要約

(★)…該当コメントが全体の約3%以上のため、注目ポイント (※)…該当コメントが僅少のため、参考



仲間との絆が強く、毎日楽しく働ける
スタッフ同士のサポートがしっかりしていて、人間関係も良好である
みんな仲良くって雰囲気も良いし、やりがいもある職場だと思う

このトピックについて言及しているコメントの一部抜粋

参考 コメント一部抜粋 - positive

※ コメントを自動翻訳しています

最高の職場！仲間もいいし、環境も整ってる。忙しい時もやりがいあるし、まじで楽しい。これ以上の場所はないって

最高の職場！仲間もいいし、バカみたいに楽しい。忙しいけど、達成感が半端ない。ここで働くの、マジでおすすめ！

最高の職場！仲間もいいし、やりがいがある。仕事が忙しい時もあるけど、それが逆に楽しい。やってて満足感があるから、絶対におすすめ

…スタッフも仲良くって、悪くない環境。…

エモテックキッチンには本当に素晴らしい職場です！仲間との絆が強く、毎日楽しく働けます。お客様とのやり取りも楽しいし、やりがいも感じられます。ここでの経験はす…

参考 コメント一部抜粋 - negative

※ コメントを自動翻訳しています

…人間関係も少し微妙なところがあるから、頑張れる人には向いているかも。少しやりがいがあるけど、自分に合ってるかは考えた方がいい。

正直、あまりお勧めできない。職場の雰囲気は微妙で、人間関係が複雑。忙しい時間帯はストレスがたまると、もつといいところがあるんじゃないかなと思う

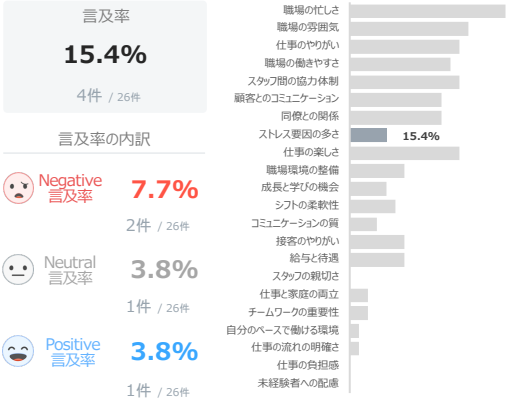
各トピックの詳細 | Topic 8 ストレス要因の多さ

Topic 8

ストレス要因の多さ

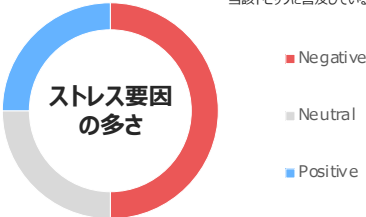
職場のストレス要因として、忙しい時間帯や人間関係の複雑さが挙げられている

このトピックに言及したコメントの割合



言及コメントの感情割合

* 当該トピックに言及しているコメントの中での感情割合



このトピックについてネガティブに言及しているコメントの要約

(★)…該当コメントが全体の約3%以上のため、注目ポイント (※)…該当コメントが僅少のため、参考



忙しい時間帯はストレスがたまる(※)
忙しい時は精神的に疲れることもある(※)

このトピックについてポジティブに言及しているコメントの要約

(★)…該当コメントが全体の約3%以上のため、注目ポイント (※)…該当コメントが僅少のため、参考



言いたいことも言える環境だから、ストレスも少ない(※)

このトピックについて言及しているコメントの一部抜粋

参考 コメント一部抜粋 - positive

※ コメントを自動翻訳しています

ここは本当にいい職場！スタッフ同士の結束も強いし、仕事もやりがいがある。お客さんとのやりとりも楽しいし、毎日が充実してる。言いたいことも言える環境だから、...

参考 コメント一部抜粋 - negative

※ コメントを自動翻訳しています

正直、あまりお助めできない。職場の雰囲気は微妙で、人間関係が複雑。忙しい時間帯はストレスがたまるし、もっといいところがあるんじゃないかなと思う

...ただ、忙しい時は精神的に疲れることもあるし、キャリアの成長が見えにくいかもしれない。悪くはないけど、特別に推奨する理由もない。

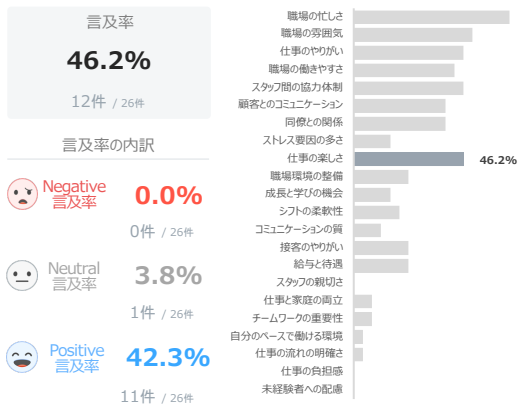
各トピックの詳細 | Topic 9 仕事の楽しさ

Topic 9

仕事の楽しさ

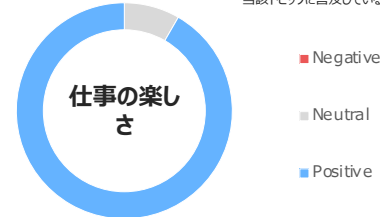
エモテックキッチンでは仲間との絆が強く、楽しく働ける職場であると多くのコメントが寄せられている
忙しい時期もあるが、それを乗り越える達成感ややりがいを感じることができるという意見も多い
お客様とのコミュニケーションや接客の楽しさに触れたコメントもあり、仕事への満足度につながっている

このトピックに言及したコメントの割合



言及コメントの感情割合

* 当該トピックに言及しているコメントの中での感情割合



このトピックについてネガティブに言及しているコメントの要約

(★)…該当コメントが全体の約3%以上のため、注目ポイント (※)…該当コメントが僅少のため、参考



なし

このトピックについてポジティブに言及しているコメントの要約

(★)…該当コメントが全体の約3%以上のため、注目ポイント (※)…該当コメントが僅少のため、参考



仲間との絆が深く、毎日楽しく働ける
お客様とのやり取りが多く、やりがいを感じられる
忙しい時期もあるが、それを乗り越える達成感と楽しさがある

このトピックについて言及しているコメントの一部抜粋

参考 コメント一部抜粋 - positive

※ コメントを自動翻訳しています

参考 コメント一部抜粋 - negative

最高の職場！仲間もいいし、やりがいがある。仕事が忙しい時もあるけど、それが逆に楽しい。やってみて満足感があるから、絶対におすすめ

最高の職場！仲間もいいし、環境も整ってる。忙しい時もやりがいあるし、まじで楽しい。これ以上の場所はないって

最高の職場！仲間もいいし、バカみたいに楽しい。忙しいけど、達成感が半端ない。ここで働くの、マジでおすすめ！

エモテックキッチンは本当に楽しい職場です！スタッフも明るくて、仲間と一緒に働くのが大好き。お客様とも楽しく接することができて、やりがいを感じます。忙しい時も…

最高の職場！スタッフみんな気が合うし、シフトも調整しやすい。お客さんとのやり取りも面白くて、毎日が楽しめる。やりがいもあって、仕事してる感じがするから、こ…

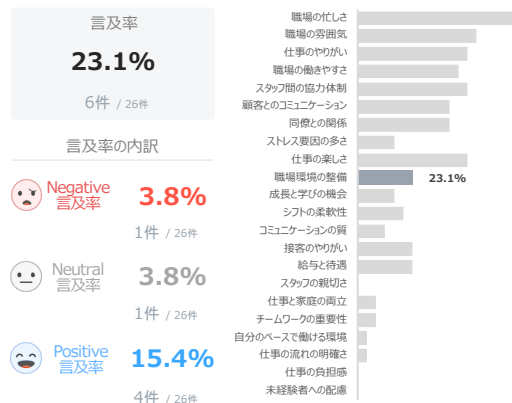
コメントがありません

各トピックの詳細 | Topic 10 職場環境の整備

Topic 10

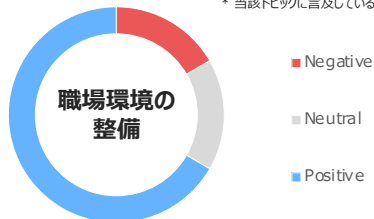
職場環境の整備

このトピックに言及したコメントの割合



言及コメントの感情割合

* 当該トピックに言及しているコメントの中での感情割合



エモテックキッチンでは安定した職場環境が整っており、スタッフ同士の協力や雰囲気が良いとするコメントが多い
職場環境に関しては柔軟なシフトや労働条件の整備を評価する声もあり、家庭を持つ従業員には特に好評である
一方で職場環境やコミュニケーションに不満を感じる意見もあり、改善の余地があるとされている

このトピックについてネガティブに言及しているコメントの要約

(★)…該当コメントが全体の約3%以上のため、注目ポイント (※)…該当コメントが僅少のため、参考



職場環境があまり良くないし、上司とのコミュニケーションが取りづらい (※)

このトピックについてポジティブに言及しているコメントの要約

(★)…該当コメントが全体の約3%以上のため、注目ポイント (※)…該当コメントが僅少のため、参考



最高の職場で、環境も整っている (※)
働きやすい環境が整っており、雰囲気が良い (※)
安定した職場環境が整っていて待遇も満足している (※)

このトピックについて言及しているコメントの一部抜粋

参考 コメント一部抜粋 - positive

※ コメントを自動翻訳しています

最高の職場！仲間もいいし、環境も整ってる。忙しい時もやりがいあるし、まじで楽しい。これ以上の場所はないって

エモテックキッチンでは安定した職場で、働きやすい環境が整っています。スタッフ同士も協力的で、雰囲気がとても良いです。労働条件も整っているの、安心して働けると...

エモテックキッチンは、安定した職場環境が整っており、待遇も満足しています。スタッフ同士の連携も良く、仕事がしやすいです。将来を考えると、とても良い職場だと思...

エモテックキッチンは安定した環境で、従業員のサポートも手厚いです。特に家庭を持つ私には、柔軟なシフトがありがたい。お客様も優しい方が多く、職場の雰囲気も良好...

参考 コメント一部抜粋 - negative

※ コメントを自動翻訳しています

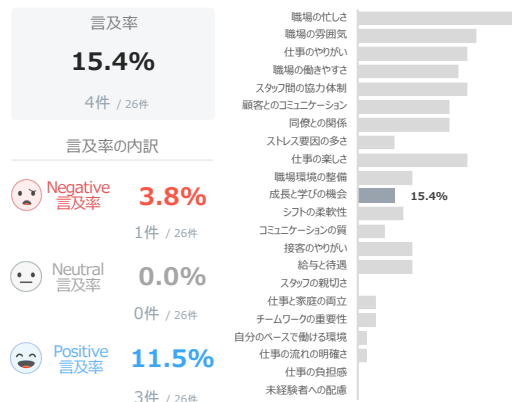
職場環境があまり良くないし、上司とのコミュニケーションが取りづらい。給料も思ったより安くて、働いてもやりがいを感じられない。正直、ここで働くのはおすすめで...

各トピックの詳細 | Topic 11 成長と学びの機会

Topic 11

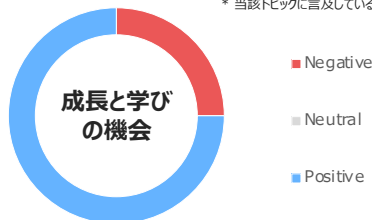
成長と学びの機会

このトピックに言及したコメントの割合



言及コメントの感情割合

* 当該トピックに言及しているコメントの中での感情割合



エモテックキッチンは安定した職場環境で、柔軟なシフトや協力的なスタッフにより成長と学びの機会があるとされる

このトピックについてネガティブに言及しているコメントの要約

(★)…該当コメントが全体の約3%以上のため、注目ポイント (※)…該当コメントが僅少のため、参考



キャリアの成長が見えにくいかもしれない (※)

このトピックについてポジティブに言及しているコメントの要約

(★)…該当コメントが全体の約3%以上のため、注目ポイント (※)…該当コメントが僅少のため、参考



忙しい時期も経験として成長に繋がる (※)
 ここでの経験は貴重で、他の人にも勧めたい (※)
 スキルアップも期待できるので非常におすすめ (※)

このトピックについて言及しているコメントの一部抜粋

参考 コメント一部抜粋 - positive

※ コメントを自動翻訳しています

…特に家庭を持つ私には、柔軟なシフトがありがたい。お客様も優しい方が多く、職場の雰囲気も良好です。ちょっと忙しい時期もあるけど、それも経験として成長に…

エモテックキッチンは本当に素晴らしい職場です！仲間との絆が強く、毎日楽しく働けます。お客様とのやり取りも楽しいし、やりがいも感じられます。ここでの経験は…

…仕事の内容も明確で、スキルアップも期待できるので、非常におすすめです。

参考 コメント一部抜粋 - negative

※ コメントを自動翻訳しています

…ただ、忙しい時は精神的に疲れることもあるし、キャリアの成長が見えにくいかもしれない。悪くはないけど、特別に推奨する理由もない。

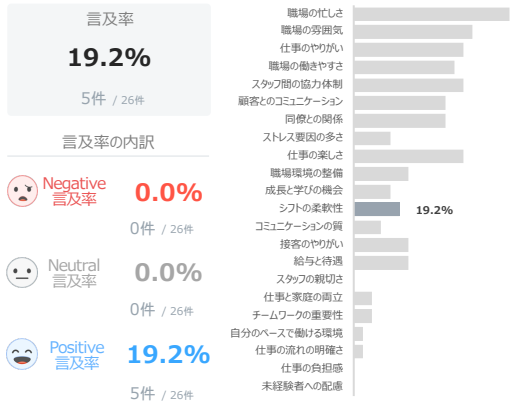
各トピックの詳細 | Topic 12 シフトの柔軟性

Topic 12

シフトの柔軟性

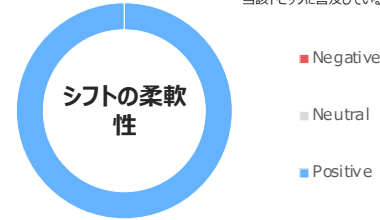
シフトの柔軟性が高く、家庭を持つ人や生活スタイルに合わせて働ける点が評価されている
忙しい時期にはストレスや緊張感があるものの、それも成長につながる経験として捉えられている意見がある
職場環境は安定しており、スタッフ同士の連携も良好で、お客様との関係も良いとするコメントが目立つ

このトピックに言及したコメントの割合



言及コメントの感情割合

* 当該トピックに言及しているコメントの中での感情割合



このトピックについてネガティブに言及しているコメントの要約

(★)…該当コメントが全体の約3%以上のため、注目ポイント (※)…該当コメントが僅少のため、参考



なし

このトピックについてポジティブに言及しているコメントの要約

(★)…該当コメントが全体の約3%以上のため、注目ポイント (※)…該当コメントが僅少のため、参考



シフトも融通が利く
柔軟なシフトがありがたい (※)
シフトも調整しやすい (※)

このトピックについて言及しているコメントの一部抜粋

参考 コメント一部抜粋 - positive

※ コメントを自動翻訳しています

参考 コメント一部抜粋 - negative

ここはシフトも融通が利くし、給料も悪くない。スタッフも仲良く、悪くない環境。...

...特に家庭を持つ私には、柔軟なシフトがありがたい。お客様も優しい方が多く、職場の雰囲気も良好です。ちょっと忙しい時期もあるけど、それも経験として成長に...

...また、シフトの融通も効くので、生活スタイルに合わせて働ける点が魅力的です。...

職場は安定していて、しっかりとしたシフトが組まれている。...

...スタッフみんな気が合うし、シフトも調整しやすい。お客さんとのやり取りも面白くて、毎日が楽しめる。やりがいもあって、仕事してる感じがするから、ここで働...

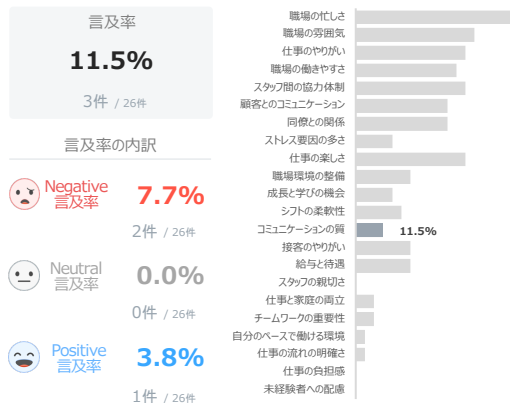
コメントがありません

各トピックの詳細 | Topic 13 コミュニケーションの質

Topic 13

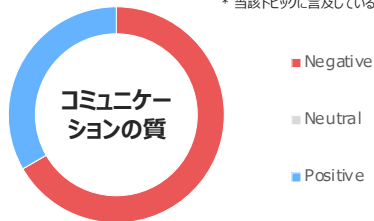
コミュニケーションの質

このトピックに言及したコメントの割合



言及コメントの感情割合

* 当該トピックに言及しているコメントの中での感情割合



職場のコミュニケーションは活発な場合もある、物足りないと感じることや上司との取りづらさがある場合もある

このトピックについてネガティブに言及しているコメントの要約

(★)…該当コメントが全体の約3%以上のため、注目ポイント (※)…該当コメントが僅少のため、参考



コミュニケーションはあるが、物足りない気がする (※)
上司とのコミュニケーションが取りづらい (※)

このトピックについてポジティブに言及しているコメントの要約

(★)…該当コメントが全体の約3%以上のため、注目ポイント (※)…該当コメントが僅少のため、参考



スタッフ同士のコミュニケーションが活発で楽しく働ける (※)

このトピックについて言及しているコメントの一部抜粋

参考 コメント一部抜粋 - positive

※ コメントを自動翻訳しています

エモテックキッチンではスタッフ同士のコミュニケーションが活発で、毎日楽しく働ける環境です。お客様とのやり取りも多く、接客が好きな人にはぴったり。仲間と助け合う...

参考 コメント一部抜粋 - negative

※ コメントを自動翻訳しています

環境はそれなりに整っているけど、仕事の内容や忙しさが自分には合っていない。コミュニケーションはあるけど、なんか物足りない気がする

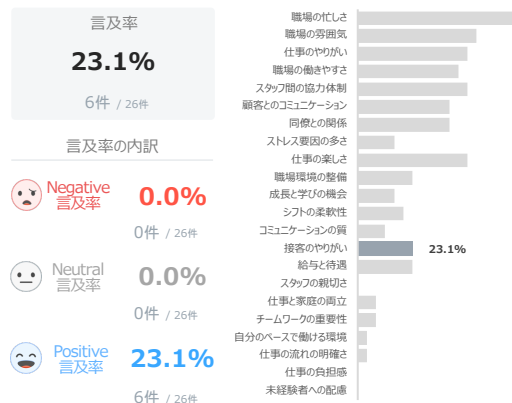
職場環境があまり良くないし、上司とのコミュニケーションが取りづらい。給料も思ったより安くて、働いてもやりがいを感じられない。正直、ここで働くのはおすすめで...

各トピックの詳細 | Topic 14 接客のやりがい

Topic 14

接客のやりがい

このトピックに言及したコメントの割合



言及コメントの感情割合

* 当該トピックに言及しているコメントの中での感情割合



エモテックキッチンでは、お客様との接客を通じて喜んでもらえる瞬間にやりがいを感じるというコメントが多く見受けられる
忙しい時間帯は大変だが、それをチームワークで乗り越える達成感も接客のやりがいとして挙げられている
スタッフ同士のコミュニケーションと協力によって、楽しく働ける環境自体も接客のやりがいにつながっている

このトピックについてネガティブに言及しているコメントの要約

(★)…該当コメントが全体の約3%以上のため、注目ポイント (※)…該当コメントが僅少のため、参考



なし

このトピックについてポジティブに言及しているコメントの要約

(★)…該当コメントが全体の約3%以上のため、注目ポイント (※)…該当コメントが僅少のため、参考



お客様とのやり取りが多く、接客の楽しさとやりがいを感じる
スタッフ同士の仲が良く、チームワークで忙しい時期も乗り越えることにやりがいを感じる
お客様に喜んでもらえる瞬間が多く、接客業としての達成感を得られる(※)

このトピックについて言及しているコメントの一部抜粋

参考 コメント一部抜粋 - positive

※ コメントを自動翻訳しています

…お客様とのやり取りも多く、接客が好きな人にはびっくり。ただ、忙しい時間帯はちょっと大変なこともあるけれど、仲間と助け合うことで乗り越えられます！

…お客様とも楽しく接客ができて、やりがいを感じます。忙しい時もあるけど、みんなで協力して乗り越えるから、すごく達成感があります！

…お客様とのやり取りも多くて、毎日楽しく仕事ができます。特に、子供向けのメニューが豊富で、子供が好きな食べ物を作れるのが嬉しい。忙しい時期は大変だ…

エモテックキッチンはとても働きやすい職場で、スタッフ同士の連携も良いです。お客様に喜んでもらえる瞬間が多く、やりがいを感じます。また、シフトの融通も効くので…

…スタッフ同士の絆が深く、毎日ワイワイしながら働けるの。お客さんともコミュニケーションを取る機会が多くて、やりがいを感じられる！ただ、忙しい時期はち…

参考 コメント一部抜粋 - negative

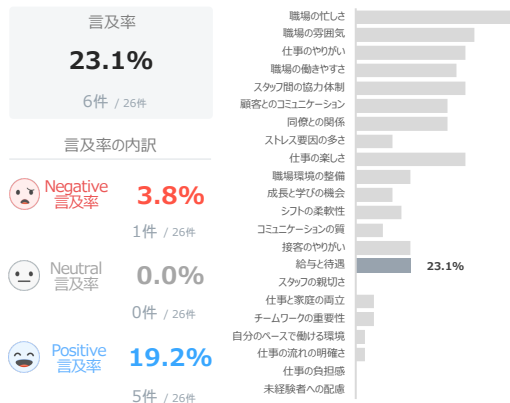
コメントがありません

各トピックの詳細 | Topic 15 給与と待遇

Topic 15

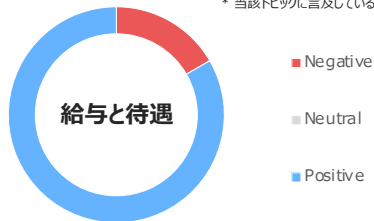
給与と待遇

このトピックに言及したコメントの割合



言及コメントの感情割合

* 当該トピックに言及しているコメントの中での感情割合



エモテックキッチンでは安定した職場環境と充実した福利厚生が整っており、安心して働けるとのコメントが多い
給与については満足している意見もある一方で、不満を感じている声もあり、評価が分かれている

このトピックについてネガティブに言及しているコメントの要約

(★)…該当コメントが全体の約3%以上のため、注目ポイント (※)…該当コメントが僅少のため、参考



給料が思ったより安く、やりがいを感じられない (※)

このトピックについてポジティブに言及しているコメントの要約

(★)…該当コメントが全体の約3%以上のため、注目ポイント (※)…該当コメントが僅少のため、参考



エモテックキッチンは安定した職場で、福利厚生もしっかりしている
給料も悪くなく、シフトの融通が利く (※)
労働条件が整っており、安心して働ける (※)

このトピックについて言及しているコメントの一部抜粋

参考 コメント一部抜粋 - positive

※ コメントを自動翻訳しています

ここはシフトも融通が利くし、給料も悪くない。スタッフも仲良くて、悪くない環境。総じて悪くはないと思う。

エモテックキッチンは、安定した職場環境が整っており、待遇も満足しています。スタッフ同士の連携も良く、仕事しやすいです。将来を考えると、とても良い職場だと思...

エモテックキッチンは安定した職場で、福利厚生もしっかりしているので安心して働けます。また、スタッフ同士のサポートがしっかりしていて、人間関係も良好です。子育...

エモテックキッチンは安定して働ける環境で、福利厚生もしっかりしています。スタッフ同士も協力的で、安心して働ける場所です。忙しい時期もありますが、やりがいを感...

...労働条件も整っているので、安心して働けると思います。仕事の内容も明確で、スキルアップも期待できるので、非常におすすです。

参考 コメント一部抜粋 - negative

※ コメントを自動翻訳しています

...給料も思ったより安くて、働いてもやりがいを感じられない。正直、ここで働くのはおすすめできない。

各トピックの詳細 | Topic 16 スタッフの親切さ

Topic 16

スタッフの親切さ

このトピックに言及したコメントの割合

言及率

0.0%

0件 / 26件

言及率の内訳

 Negative
言及率

0.0%

0件 / 26件

 Neutral
言及率

0.0%

0件 / 26件

 Positive
言及率

0.0%

0件 / 26件



言及コメントの感情割合

* 当該トピックに言及しているコメントの中での感情割合

スタッフの親切さ

■ Negative

■ Neutral

■ Positive

なし

このトピックについてネガティブに言及しているコメントの要約

(★)…該当コメントが全体の約3%以上のため、注目ポイント

(※)…該当コメントが僅少のため、参考



なし

このトピックについてポジティブに言及しているコメントの要約

(★)…該当コメントが全体の約3%以上のため、注目ポイント

(※)…該当コメントが僅少のため、参考



なし

このトピックについて言及しているコメントの一部抜粋

[参考](#) コメント一部抜粋 - positive

コメントがありません

[参考](#) コメント一部抜粋 - negative

コメントがありません

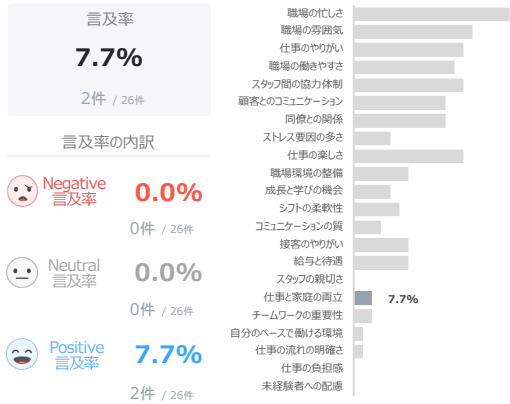
各トピックの詳細 | Topic 17 仕事と家庭の両立

Topic 17

仕事と家庭の両立

エモテックキッチンでは子育てをしながら働くことに理解があり、家族のためにも安心して働ける職場環境であるとされている

このトピックに言及したコメントの割合



言及コメントの感情割合

* 当該トピックに言及しているコメントの中での感情割合



このトピックについてネガティブに言及しているコメントの要約

(★)…該当コメントが全体の約3%以上のため、注目ポイント (※)…該当コメントが僅少のため、参考



なし

このトピックについてポジティブに言及しているコメントの要約

(★)…該当コメントが全体の約3%以上のため、注目ポイント (※)…該当コメントが僅少のため、参考



子育てをしながら働くにも理解がある環境 (※)
家族のためにも、こんな環境で働けるのはありがたい (※)

このトピックについて言及しているコメントの一部抜粋

参考 コメント一部抜粋 - positive

※ コメントを自動翻訳しています

参考 コメント一部抜粋 - negative

エモテックキッチンは安定した職場で、福利厚生もしっかりしているので安心して働けます。また、スタッフ同士のサポートがしっかりしていて、人間関係も良好です。子育て...

エモテックキッチンは本当に楽しい職場！スタッフ同士の仲も良く、毎日笑顔で働けるし、お客様とも楽しくコミュニケーションできるのが最高。忙しい時もあるけど、そ...

コメントがありません

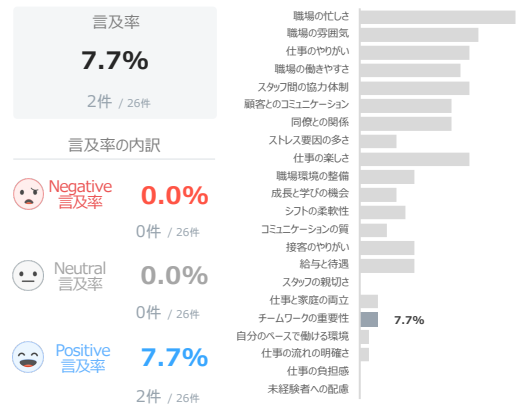
各トピックの詳細 | Topic 18 チームワークの重要性

Topic 18

チームワークの重要性

エモテックキッチンではスタッフ同士の仲が良く、チームワークで忙しい時期を乗り越えることに達成感とやりがいを感じている

このトピックに言及したコメントの割合



各トピックの詳細 | Topic 19 自分のペースで働ける環境

Topic 19

自分のペースで働ける環境

このトピックに言及したコメントの割合

言及率

3.8%

1件 / 26件

言及率の内訳

 Negative
言及率 **0.0%**

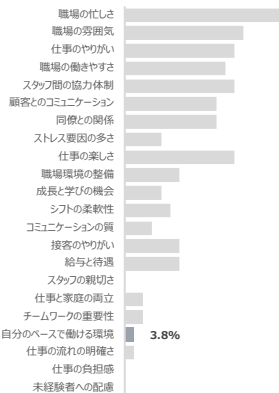
0件 / 26件

 Neutral
言及率 **0.0%**

0件 / 26件

 Positive
言及率 **3.8%**

1件 / 26件



言及コメントの感情割合

* 当該トピックに言及しているコメントの中での感情割合



エモテックキッチンは福利厚生が充実し、協力的なスタッフとともに安定して働ける環境である

このトピックについてネガティブに言及しているコメントの要約

(★)…該当コメントが全体の約3%以上のため、注目ポイント

(※)…該当コメントが僅少のため、参考



なし

このトピックについてポジティブに言及しているコメントの要約

(★)…該当コメントが全体の約3%以上のため、注目ポイント

(※)…該当コメントが僅少のため、参考



安定して働ける環境で、安心して働ける場所 (※)

このトピックについて言及しているコメントの一部抜粋

参考 コメント一部抜粋 - positive

※ コメントを自動翻訳しています

参考 コメント一部抜粋 - negative

エモテックキッチンは安定して働ける環境で、福利厚生もしっかりしています。スタッフ同士も協力的で、安心して働ける場所です。忙しい時期もありますが、やりがいを感...

コメントがありません

各トピックの詳細 | Topic 20 仕事の流れの明確さ

Topic 20

仕事の流れの明確さ

エモテックキッチンでは仕事の内容が明確で、スキルアップも期待できる職場環境が整っている

このトピックに言及したコメントの割合

言及率

3.8%

1件 / 26件

言及率の内訳

 Negative
言及率

0.0%

0件 / 26件

 Neutral
言及率

0.0%

0件 / 26件

 Positive
言及率

3.8%

1件 / 26件



言及コメントの感情割合

* 当該トピックに言及しているコメントの中での感情割合



仕事の流れ
の明確さ

■ Negative

■ Neutral

■ Positive

このトピックについてネガティブに言及しているコメントの要約

(★)…該当コメントが全体の約3%以上のため、注目ポイント

(※)…該当コメントが僅少のため、参考



なし

このトピックについてポジティブに言及しているコメントの要約

(★)…該当コメントが全体の約3%以上のため、注目ポイント

(※)…該当コメントが僅少のため、参考



仕事の内容も明確で、スキルアップも期待できる(※)

このトピックについて言及しているコメントの一部抜粋

参考 コメント一部抜粋 - positive

※ コメントを自動翻訳しています

参考 コメント一部抜粋 - negative

…仕事の内容も明確で、スキルアップも期待できるので、非常におすすめです。

コメントがありません

各トピックの詳細 | Topic 21 仕事の負担感

Topic 21

仕事の負担感

このトピックに言及したコメントの割合

言及率

0.0%

0件 / 26件

言及率の内訳

Negative
言及率**0.0%**

0件 / 26件

Neutral
言及率**0.0%**

0件 / 26件

Positive
言及率**0.0%**

0件 / 26件



言及コメントの感情割合

* 当該トピックに言及しているコメントの中での感情割合

仕事の負担感

■ Negative

■ Neutral

■ Positive

なし

このトピックについてネガティブに言及しているコメントの要約

(★)…該当コメントが全体の約3%以上のため、注目ポイント

(※)…該当コメントが僅少のため、参考



なし

このトピックについてポジティブに言及しているコメントの要約

(★)…該当コメントが全体の約3%以上のため、注目ポイント

(※)…該当コメントが僅少のため、参考



なし

このトピックについて言及しているコメントの一部抜粋

参考

コメント一部抜粋 - positive

コメントがありません

参考

コメント一部抜粋 - negative

コメントがありません

各トピックの詳細 | Topic 22 未経験者への配慮

Topic 22

未経験者への配慮

このトピックに言及したコメントの割合

言及率

0.0%

0件 / 26件

言及率の内訳

 Negative
言及率

0.0%

0件 / 26件

 Neutral
言及率

0.0%

0件 / 26件

 Positive
言及率

0.0%

0件 / 26件



言及コメントの感情割合

* 当該トピックに言及しているコメントの中での感情割合

未経験者への
配慮

■ Negative

■ Neutral

■ Positive

なし

このトピックについてネガティブに言及しているコメントの要約

(★)…該当コメントが全体の約3%以上のため、注目ポイント

(※)…該当コメントが僅少のため、参考



なし

このトピックについてポジティブに言及しているコメントの要約

(★)…該当コメントが全体の約3%以上のため、注目ポイント

(※)…該当コメントが僅少のため、参考



なし

このトピックについて言及しているコメントの一部抜粋

参考 コメント一部抜粋 - positive

コメントがありません

参考 コメント一部抜粋 - negative

コメントがありません

分析結果 | 各トピックの影響度

影響大

強いトピック

弱いトピック

影響小

ネガティブ言及の方が多い

ポジティブ言及の方が多い

(バブルサイズ = 言及率)

縱軸

上にあるトピックほど、スコアを左右する影響力が強い重要な項目です。

*影響度: トピックに対する評価 (-1, 0, 1) を説明変数、スコアを目的変数とした際の回帰係数

橫軸

右にあるほどポジティブな言及が多いトピック、左にあるほどネガティブな言及が多いトピックです。

目的変数に対する影響度が高い重要なトピック

* 影響度が高い順に記載 (Top10まで)

強み トピック (4象限の右上)

No	トピック名	言及率
3	仕事のやりがい	46.2%
2	職場の雰囲気	50.0%
9	仕事の楽しさ	46.2%
7	同僚との関係	38.5%

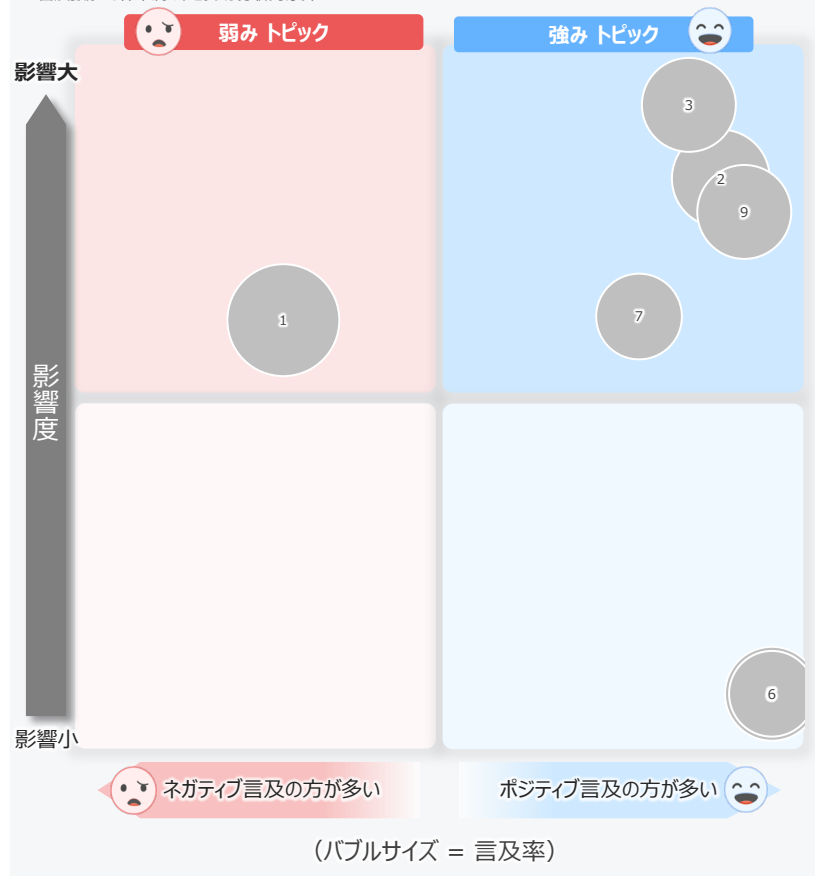
弱み トピック (4象限の左上)

No	トピック名	言及率
1	職場の忙しさ	65.4%

各トピックの影響度

| 目的変数：推奨度

† 言及数が10件未満のトピックは分析対象外



トピック番号対応表

No	トピック名	言及率	No	トピック名	言及率
1	職場の忙しさ	65.4%	16	スタッフの親切さ†	0.0%
2	職場の雰囲気	50.0%	17	仕事と家庭の両立†	7.7%
3	仕事のやりがい	46.2%	18	チームワークの重要性†	7.7%
4	職場の働きやすさ	42.3%	19	自分のペースで働ける環境†	3.8%
5	スタッフ間の協力体制	46.2%	20	仕事の流れの明確さ†	3.8%
6	顧客とのコミュニケーション	38.5%	21	仕事の負担感†	0.0%
7	同僚との関係	38.5%	22	未経験者への配慮†	0.0%
8	ストレス要因の多さ†	15.4%			
9	仕事の楽しさ	46.2%			
10	職場環境の整備†	23.1%			
11	成長と学びの機会†	15.4%			
12	シフトの柔軟性†	19.2%			
13	コミュニケーションの質†	11.5%			
14	接客のやりがい†	23.1%			
15	給与と待遇†	23.1%			

†：言及数が10件未満のためグラフ上は非表示

分析結果 | 属性別の傾向

トピック別 言及が多い属性 - トピック1～5

各トピックの「属性別の言及傾向」を比較した時、**特徴的に言及が多い属性**。詳細は「属性別の傾向」の結果ページに記載
 *全体の言及率との比較で、統計的に有意な差がある特徴的な属性を掲載している（特に特徴的なものから最大3つ掲載）


1. 職場の忙しさ

📅 忙しい時間帯は疲れやストレスを感じるが、その分やりがいや達成感も得られるとされている




2. 職場の雰囲気

📅 エモテックキッチンではスタッフ同士の仲が良く、楽しい職場環境であると評価されている




3. 仕事のやりがい

📅 エモテックキッチンは忙しさを通じてやりがいを感じられる職場と評価されている




4. 職場の働きやすさ

📅 エモテックキッチンはスタッフ同士の結束が強く、働きやすい環境であると多くのコメントが寄せられている



5. スタッフ間の協力体制

📅 エモテックキッチンでは、スタッフ同士の結束や連携が強く、協力的な環境で働けるというコメントが多い



トピック別 言及が多い属性

- トピック6～10

各トピックの「属性別の言及傾向」を比較した時、**特徴的に言及が多い属性**。詳細は「属性別の傾向」の結果ページに記載

*全体の言及率との比較で、統計的に有意な差がある特徴的な属性を掲載している（特に特徴的なものから最大3つ掲載）

6. 顧客とのコミュニケーション

■ エモテックキッチンではお客様とのやり取りが多く、接客を楽しむことができるというコメントが多数見られる

全体 有意な属性なし



有意な属性なし



有意な属性なし

7. 同僚との関係

■ 職場の仲間との関係が良好であり、楽しく働ける環境だと評価されている

全体 有意な属性なし



有意な属性なし



有意な属性なし

8. ストレス要因の多さ

■ 職場のストレス要因として、忙しい時間帯や人間関係の複雑さが挙げられている

全体 有意な属性なし



有意な属性なし



有意な属性なし

9. 仕事の楽しさ

■ エモテックキッチンは仲間との絆が強く、楽しく働ける職場であると多くのコメントが寄せられている

全体 有意な属性なし



有意な属性なし



推奨度 *: **推奨者 (66.7%)**

10. 職場環境の整備

■ エモテックキッチンは安定した職場環境が整っており、スタッフ同士の協力や雰囲気が良いとするコメントが多い

全体 有意な属性なし



有意な属性なし



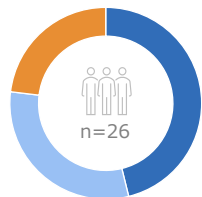
有意な属性なし

属性別の傾向

属性名：推奨度

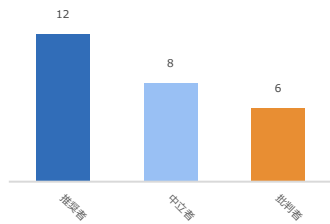
属性別 - コメント数の割合

推奨度



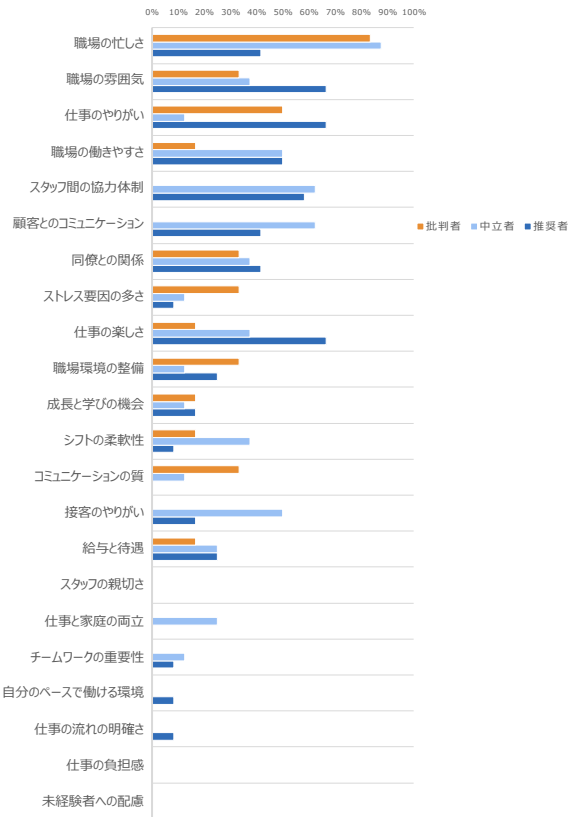
■ 推奨者 ■ 中立者 ■ 批判者

属性別 - コメント数

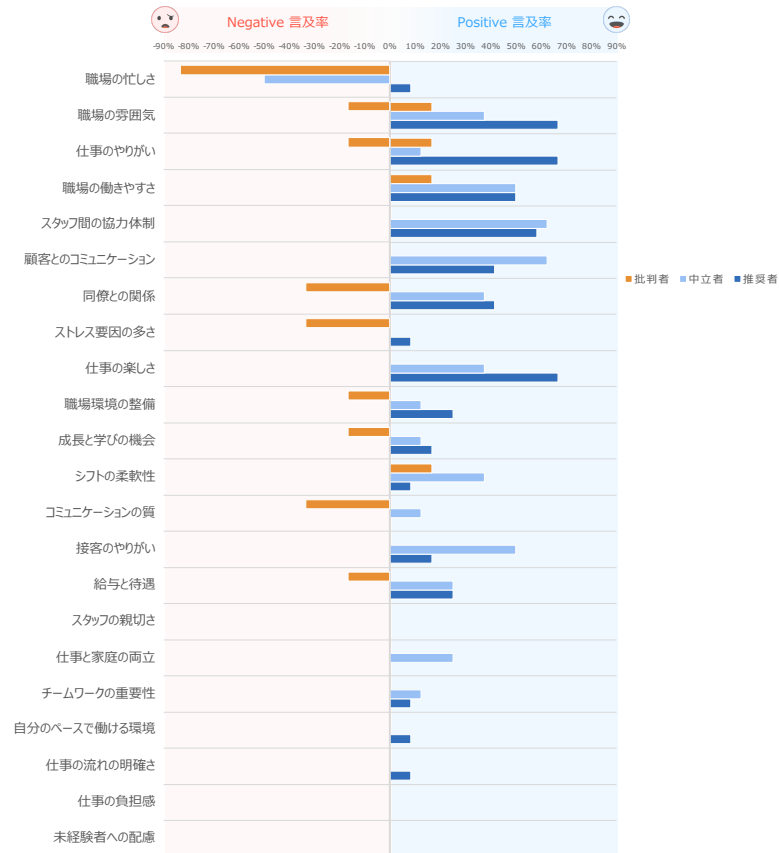


トピック別 言及率

(各属性のコメントのうち、当該トピックに言及している割合)



トピック別 言及率 - ポジネガ感情別



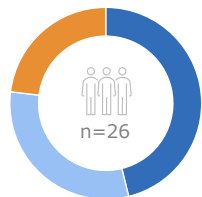
属性別の傾向

言及率 Heatmap

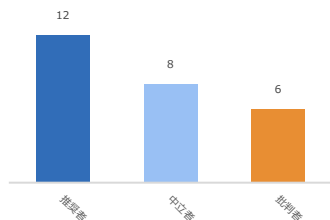
属性名：推奨度

属性別 - コメント数の割合

推奨度



属性別 - コメント数



トピック別 言及率

(各属性のコメントのうち、当該トピックに言及している割合) ※データ数が少ない属性は無色。黄色セルは統計的に有意に多いことを示す

	推奨者	中立者	批判者	全体
職場の忙しさ	41.7%	87.5%	83.3%	65.4%
職場の雰囲気	66.7%	37.5%	33.3%	50.0%
仕事のやりがい	66.7%	12.5%	50.0%	46.2%
職場の働きやすさ	50.0%	50.0%	16.7%	42.3%
スタッフ間の協力体制	58.3%	62.5%	0.0%	46.2%
顧客とのコミュニケーション	41.7%	62.5%	0.0%	38.5%
同僚との関係	41.7%	37.5%	33.3%	38.5%
ストレス要因の多さ	8.3%	12.5%	33.3%	15.4%
仕事の楽しさ	66.7%	37.5%	16.7%	46.2%
職場環境の整備	25.0%	12.5%	33.3%	23.1%
成長と学びの機会	16.7%	12.5%	16.7%	15.4%
シフトの柔軟性	8.3%	37.5%	16.7%	19.2%
コミュニケーションの質	0.0%	12.5%	33.3%	11.5%
接客のやりがい	16.7%	50.0%	0.0%	23.1%
給与と待遇	25.0%	25.0%	16.7%	23.1%
スタッフの親切さ	0.0%	0.0%	0.0%	0.0%
仕事と家庭の両立	0.0%	25.0%	0.0%	7.7%
チームワークの重要性	8.3%	12.5%	0.0%	7.7%
自分のペースで働ける環境	8.3%	0.0%	0.0%	3.8%
仕事の流れの明確さ	8.3%	0.0%	0.0%	3.8%
仕事の負担感	0.0%	0.0%	0.0%	0.0%
未経験者への配慮	0.0%	0.0%	0.0%	0.0%

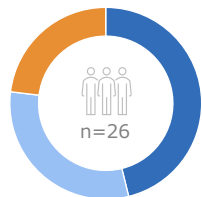
属性別の傾向

Negative Heatmap

| 属性名：推奨度

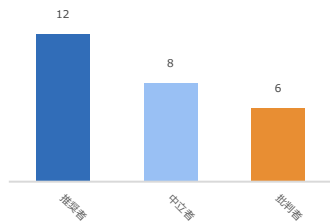
属性別 - コメント数の割合

推奨度



■ 推奨者 ■ 中立者 ■ 批判者

属性別 - コメント数



トピック別 言及率 感情別 - Negative 言及率



(各属性のコメントのうち、当該トピックにネガティブに言及している割合) ※データ数が少ない属性は無色。黄色セルは統計的に有意に多いことを示す

	推奨者	中立者	批判者	全体
職場の忙しさ	0.0%	50.0%	83.3%	34.6%
職場の雰囲気	0.0%	0.0%	16.7%	3.8%
仕事のやりがい	0.0%	0.0%	16.7%	3.8%
職場の働きやすさ	0.0%	0.0%	0.0%	0.0%
スタッフ間の協力体制	0.0%	0.0%	0.0%	0.0%
顧客とのコミュニケーション	0.0%	0.0%	0.0%	0.0%
同僚との関係	0.0%	0.0%	33.3%	7.7%
ストレス要因の多さ	0.0%	0.0%	33.3%	7.7%
仕事の楽しさ	0.0%	0.0%	0.0%	0.0%
職場環境の整備	0.0%	0.0%	16.7%	3.8%
成長と学びの機会	0.0%	0.0%	16.7%	3.8%
シフトの柔軟性	0.0%	0.0%	0.0%	0.0%
コミュニケーションの質	0.0%	0.0%	33.3%	7.7%
接客のやりがい	0.0%	0.0%	0.0%	0.0%
給与と待遇	0.0%	0.0%	16.7%	3.8%
スタッフの親切さ	0.0%	0.0%	0.0%	0.0%
仕事と家庭の両立	0.0%	0.0%	0.0%	0.0%
チームワークの重要性	0.0%	0.0%	0.0%	0.0%
自分のペースで働ける環境	0.0%	0.0%	0.0%	0.0%
仕事の流れの明確さ	0.0%	0.0%	0.0%	0.0%
仕事の負担感	0.0%	0.0%	0.0%	0.0%
未経験者への配慮	0.0%	0.0%	0.0%	0.0%

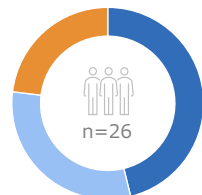
属性別の傾向

Positive Heatmap

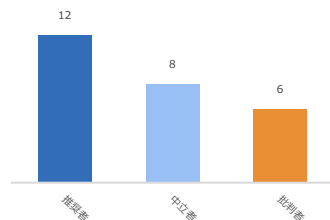
属性名：推奨度

属性別 - コメント数の割合

推奨度



属性別 - コメント数



トピック別 言及率 感情別 - Positive 言及率



(各属性のコメントのうち、当該トピックにポジティブに言及している割合) ※データ数が少ない属性は無色。黄色セルは統計的に有意に多いことを示す

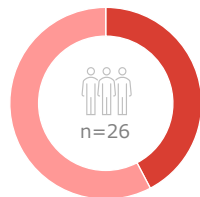
	推奨者	中立者	批判者	全体
職場の忙しさ	8.3%	0.0%	0.0%	3.8%
職場の雰囲気	66.7%	37.5%	16.7%	46.2%
仕事のやりがい	66.7%	12.5%	16.7%	38.5%
職場の働きやすさ	50.0%	50.0%	16.7%	42.3%
スタッフ間の協力体制	58.3%	62.5%	0.0%	46.2%
顧客とのコミュニケーション	41.7%	62.5%	0.0%	38.5%
同僚との関係	41.7%	37.5%	0.0%	30.8%
ストレス要因の多さ	8.3%	0.0%	0.0%	3.8%
仕事の楽しさ	66.7%	37.5%	0.0%	42.3%
職場環境の整備	25.0%	12.5%	0.0%	15.4%
成長と学びの機会	16.7%	12.5%	0.0%	11.5%
シフトの柔軟性	8.3%	37.5%	16.7%	19.2%
コミュニケーションの質	0.0%	12.5%	0.0%	3.8%
接客のやりがい	16.7%	50.0%	0.0%	23.1%
給与と待遇	25.0%	25.0%	0.0%	19.2%
スタッフの親切さ	0.0%	0.0%	0.0%	0.0%
仕事と家庭の両立	0.0%	25.0%	0.0%	7.7%
チームワークの重要性	8.3%	12.5%	0.0%	7.7%
自分のペースで働ける環境	8.3%	0.0%	0.0%	3.8%
仕事の流れの明確さ	8.3%	0.0%	0.0%	3.8%
仕事の負担感	0.0%	0.0%	0.0%	0.0%
未経験者への配慮	0.0%	0.0%	0.0%	0.0%

属性別の傾向

属性名：役割

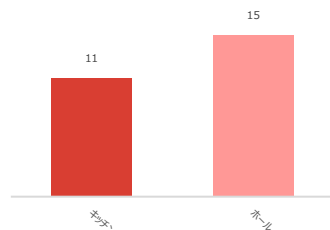
属性別 - コメント数の割合

役割



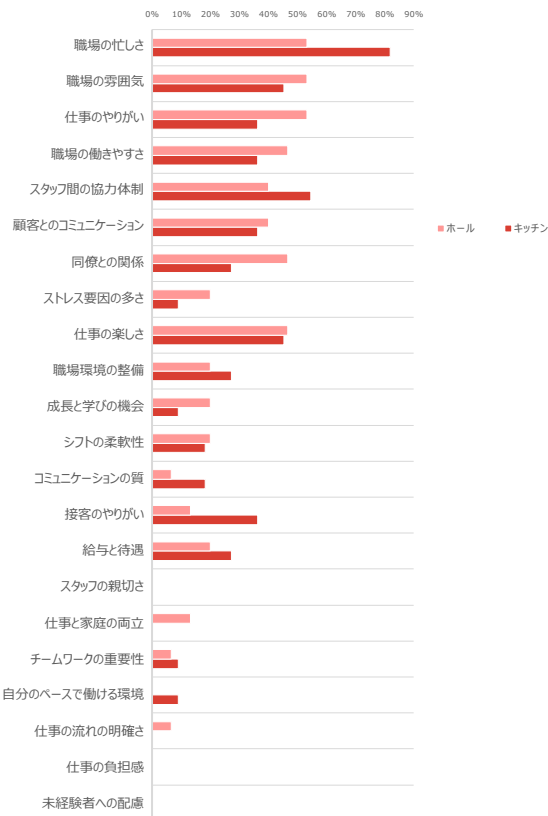
■ キッチン ■ ホール

属性別 - コメント数

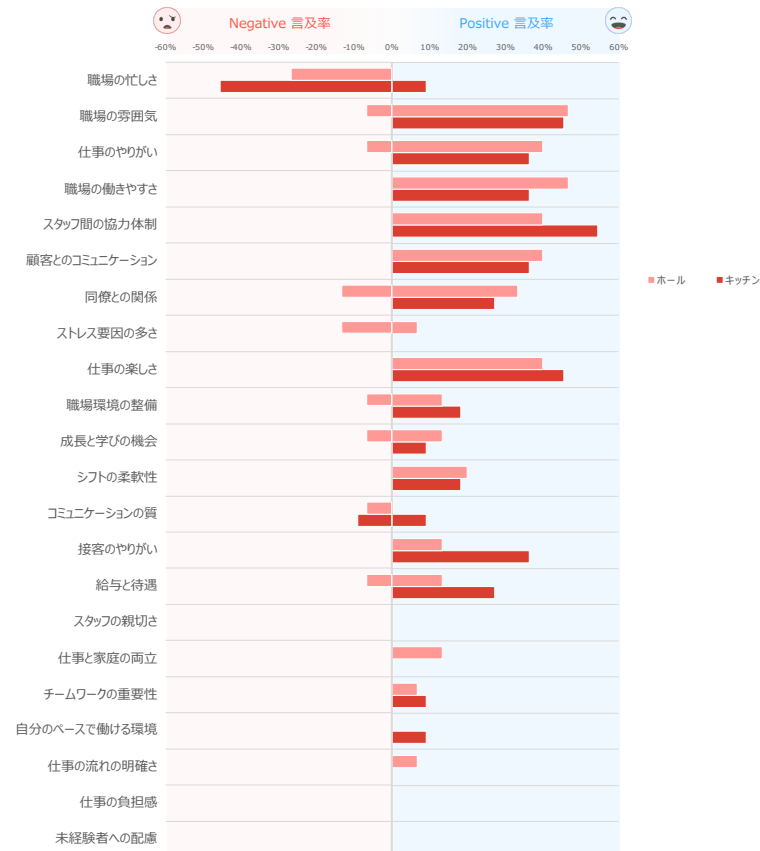


トピック別 言及率

(各属性のコメントのうち、当該トピックに言及している割合)



トピック別 言及率 - ポジネガ感情別



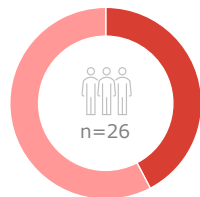
属性別の傾向

言及率 Heatmap

| 属性名：役割

属性別 - コメント数の割合

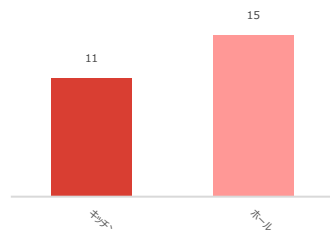
役割



■ キッチン

■ ホール

属性別 - コメント数



トピック別 言及率

(各属性のコメントのうち、当該トピックに言及している割合) ※データ数が少ない属性は無色。黄色セルは統計的に有意に多いことを示す

	キッチン	ホール	全体
職場の忙しさ	81.8%	53.3%	65.4%
職場の雰囲気	45.5%	53.3%	50.0%
仕事のやりがい	36.4%	53.3%	46.2%
職場の働きやすさ	36.4%	46.7%	42.3%
スタッフ間の協力体制	54.5%	40.0%	46.2%
顧客とのコミュニケーション	36.4%	40.0%	38.5%
同僚との関係	27.3%	46.7%	38.5%
ストレス要因の多さ	9.1%	20.0%	15.4%
仕事の楽しさ	45.5%	46.7%	46.2%
職場環境の整備	27.3%	20.0%	23.1%
成長と学びの機会	9.1%	20.0%	15.4%
シフトの柔軟性	18.2%	20.0%	19.2%
コミュニケーションの質	18.2%	6.7%	11.5%
接客のやりがい	36.4%	13.3%	23.1%
給与と待遇	27.3%	20.0%	23.1%
スタッフの親切さ	0.0%	0.0%	0.0%
仕事と家庭の両立	0.0%	13.3%	7.7%
チームワークの重要性	9.1%	6.7%	7.7%
自分のペースで働ける環境	9.1%	0.0%	3.8%
仕事の流れの明確さ	0.0%	6.7%	3.8%
仕事の負担感	0.0%	0.0%	0.0%
未経験者への配慮	0.0%	0.0%	0.0%

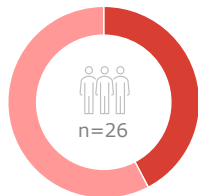
属性別の傾向

Negative Heatmap

| 属性名：役割

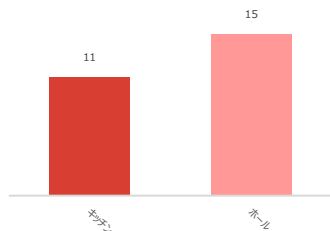
属性別 - コメント数の割合

役割



■ キッチン ■ ホール

属性別 - コメント数



トピック別 言及率 感情別 - Negative 言及率



(各属性のコメントのうち、当該トピックにネガティブに言及している割合) ※データ数が少ない属性は無色。黄色セルは統計的に有意に多いことを示す

	キッチン	ホール	全体
職場の忙しさ	45.5%	26.7%	34.6%
職場の雰囲気	0.0%	6.7%	3.8%
仕事のやりがい	0.0%	6.7%	3.8%
職場の働きやすさ	0.0%	0.0%	0.0%
スタッフ間の協力体制	0.0%	0.0%	0.0%
顧客とのコミュニケーション	0.0%	0.0%	0.0%
同僚との関係	0.0%	13.3%	7.7%
ストレス要因の多さ	0.0%	13.3%	7.7%
仕事の楽しさ	0.0%	0.0%	0.0%
職場環境の整備	0.0%	6.7%	3.8%
成長と学びの機会	0.0%	6.7%	3.8%
シフトの柔軟性	0.0%	0.0%	0.0%
コミュニケーションの質	9.1%	6.7%	7.7%
接客のやりがい	0.0%	0.0%	0.0%
給与と待遇	0.0%	6.7%	3.8%
スタッフの親切さ	0.0%	0.0%	0.0%
仕事と家庭の両立	0.0%	0.0%	0.0%
チームワークの重要性	0.0%	0.0%	0.0%
自分のペースで働ける環境	0.0%	0.0%	0.0%
仕事の流れの明確さ	0.0%	0.0%	0.0%
仕事の負担感	0.0%	0.0%	0.0%
未経験者への配慮	0.0%	0.0%	0.0%

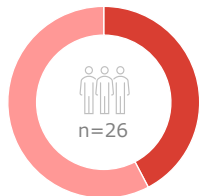
属性別の傾向

Positive Heatmap

| 属性名：役割

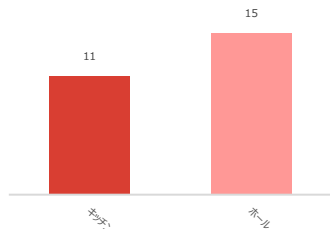
属性別 - コメント数の割合

役割



■ キッチン ■ ホール

属性別 - コメント数



トピック別 言及率 感情別 - Positive 言及率



(各属性のコメントのうち、当該トピックにポジティブに言及している割合) ※データ数が少ない属性は無色。黄色セルは統計的に有意に多いことを示す

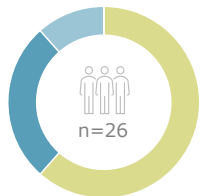
	キッチン	ホール	全体	
職場の忙しさ	9.1%	0.0%	3.8%	50%
職場の雰囲気	45.5%	46.7%	46.2%	
仕事のやりがい	36.4%	40.0%	38.5%	
職場の働きやすさ	36.4%	46.7%	42.3%	
スタッフ間の協力体制	54.5%	40.0%	46.2%	
顧客とのコミュニケーション	36.4%	40.0%	38.5%	
同僚との関係	27.3%	33.3%	30.8%	
ストレス要因の多さ	0.0%	6.7%	3.8%	
仕事の楽しさ	45.5%	40.0%	42.3%	
職場環境の整備	18.2%	13.3%	15.4%	
成長と学びの機会	9.1%	13.3%	11.5%	
シフトの柔軟性	18.2%	20.0%	19.2%	
コミュニケーションの質	9.1%	0.0%	3.8%	
接客のやりがい	36.4%	13.3%	23.1%	20%
給与と待遇	27.3%	13.3%	19.2%	
スタッフの親切さ	0.0%	0.0%	0.0%	
仕事と家庭の両立	0.0%	13.3%	7.7%	
チームワークの重要性	9.1%	6.7%	7.7%	
自分のペースで働ける環境	9.1%	0.0%	3.8%	
仕事の流れの明確さ	0.0%	6.7%	3.8%	
仕事の負担感	0.0%	0.0%	0.0%	
未経験者への配慮	0.0%	0.0%	0.0%	10%

属性別の傾向

| 属性名：年代

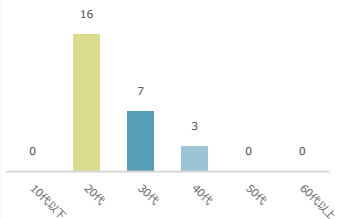
属性別 - コメント数の割合

年代



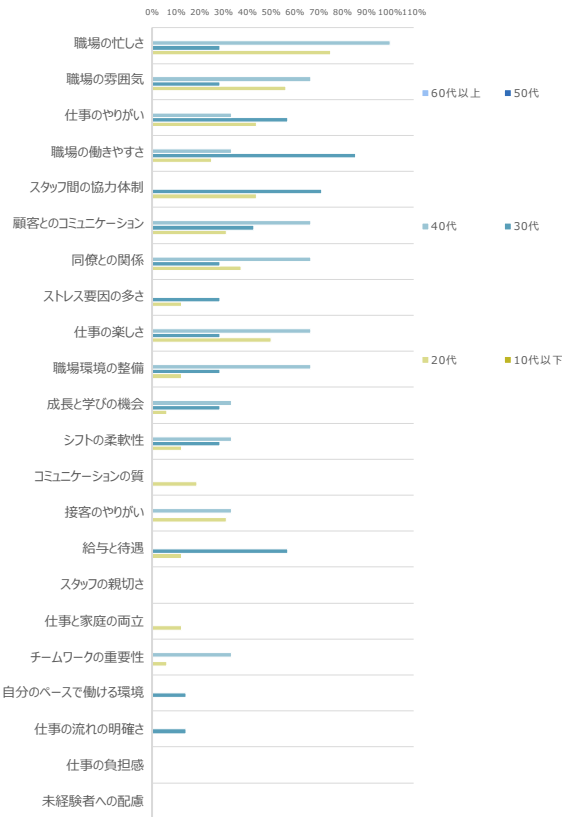
■ 10代以下 ■ 20代 ■ 30代 ■ 40代 ■ 50代 ■ 60代以上

属性別 - コメント数

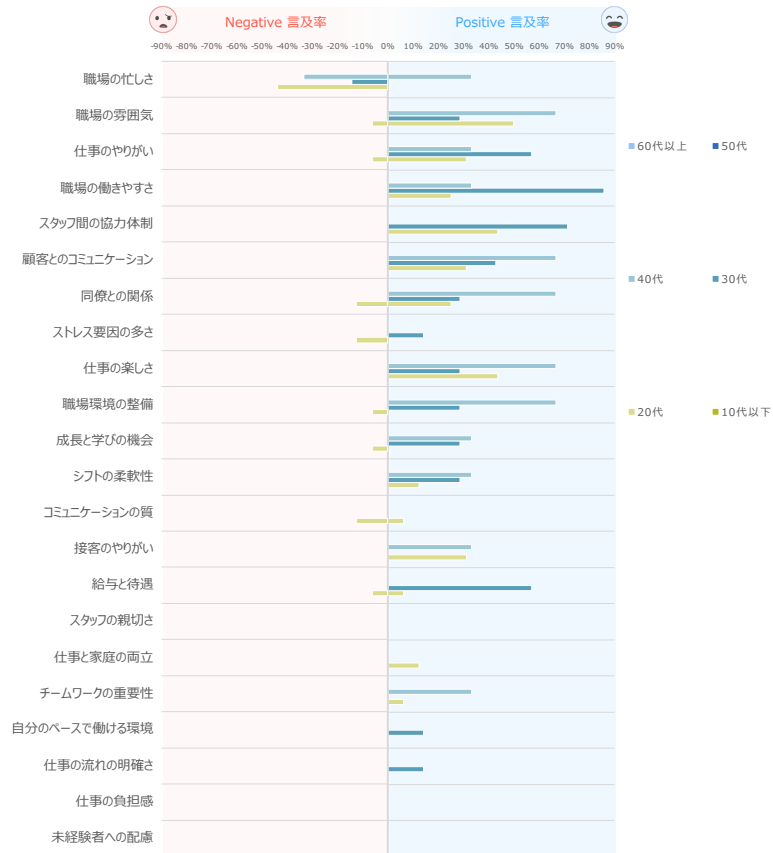


トピック別 言及率

(各属性のコメントのうち、当該トピックに言及している割合)



トピック別 言及率 - ポジネガ感情別



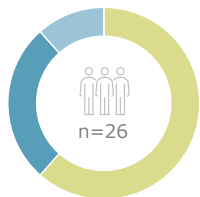
属性別の傾向

言及率 Heatmap

| 属性名：年代

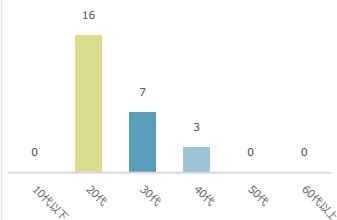
属性別 - コメント数の割合

年代



■ 10代以下 ■ 20代 ■ 30代 ■ 40代 ■ 50代 ■ 60代以上

属性別 - コメント数



トピック別 言及率

(各属性のコメントのうち、当該トピックに言及している割合) ※データ数が少ない属性は無色。黄色セルは統計的に有意に多いことを示す

	10代以下	20代	30代	40代	50代	60代以上	全体	
職場の忙しさ	0.0%	75.0%	28.6%	100.0%	0.0%	0.0%	65.4%	50%
職場の雰囲気	0.0%	56.3%	28.6%	66.7%	0.0%	0.0%	50.0%	
仕事のやりがい	0.0%	43.8%	57.1%	33.3%	0.0%	0.0%	46.2%	
職場の働きやすさ	0.0%	25.0%	85.7%	33.3%	0.0%	0.0%	42.3%	
スタッフ間の協力体制	0.0%	43.8%	71.4%	0.0%	0.0%	0.0%	46.2%	40%
顧客とのコミュニケーション	0.0%	31.3%	42.9%	66.7%	0.0%	0.0%	38.5%	
同僚との関係	0.0%	37.5%	28.6%	66.7%	0.0%	0.0%	38.5%	
ストレス要因の多さ	0.0%	12.5%	28.6%	0.0%	0.0%	0.0%	15.4%	
仕事の楽しさ	0.0%	50.0%	28.6%	66.7%	0.0%	0.0%	46.2%	30%
職場環境の整備	0.0%	12.5%	28.6%	66.7%	0.0%	0.0%	23.1%	
成長と学びの機会	0.0%	6.3%	28.6%	33.3%	0.0%	0.0%	15.4%	
シフトの柔軟性	0.0%	12.5%	28.6%	33.3%	0.0%	0.0%	19.2%	
コミュニケーションの質	0.0%	18.8%	0.0%	0.0%	0.0%	0.0%	11.5%	20%
接客のやりがい	0.0%	31.3%	0.0%	33.3%	0.0%	0.0%	23.1%	
給与と待遇	0.0%	12.5%	57.1%	0.0%	0.0%	0.0%	23.1%	
スタッフの親切さ	0.0%	0.0%	0.0%	0.0%	0.0%	0.0%	0.0%	
仕事と家庭の両立	0.0%	12.5%	0.0%	0.0%	0.0%	0.0%	7.7%	
チームワークの重要性	0.0%	6.3%	0.0%	33.3%	0.0%	0.0%	7.7%	10%
自分のペースで働ける環境	0.0%	0.0%	14.3%	0.0%	0.0%	0.0%	3.8%	
仕事の流れの明確さ	0.0%	0.0%	14.3%	0.0%	0.0%	0.0%	3.8%	
仕事の負担感	0.0%	0.0%	0.0%	0.0%	0.0%	0.0%	0.0%	
未経験者への配慮	0.0%	0.0%	0.0%	0.0%	0.0%	0.0%	0.0%	

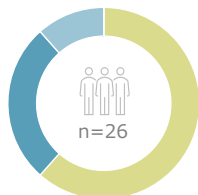
属性別の傾向

Negative Heatmap

| 属性名：年代

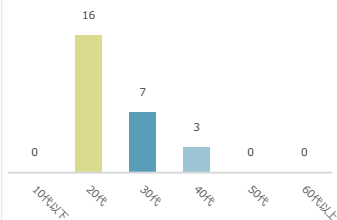
属性別 - コメント数の割合

年代



■ 10代以下 ■ 20代 ■ 30代 ■ 40代 ■ 50代 ■ 60代以上

属性別 - コメント数



トピック別 言及率 感情別 - Negative 言及率



(各属性のコメントのうち、当該トピックにネガティブに言及している割合)

※データ数が少ない属性は無色。黄色セルは統計的に有意に多いことを示す

	10代以下	20代	30代	40代	50代	60代以上	全体
職場の忙しさ	0.0%	43.8%	14.3%	33.3%	0.0%	0.0%	34.6%
職場の雰囲気	0.0%	6.3%	0.0%	0.0%	0.0%	0.0%	3.8%
仕事のやりがい	0.0%	6.3%	0.0%	0.0%	0.0%	0.0%	3.8%
職場の働きやすさ	0.0%	0.0%	0.0%	0.0%	0.0%	0.0%	0.0%
スタッフ間の協力体制	0.0%	0.0%	0.0%	0.0%	0.0%	0.0%	0.0%
顧客とのコミュニケーション	0.0%	0.0%	0.0%	0.0%	0.0%	0.0%	0.0%
同僚との関係	0.0%	12.5%	0.0%	0.0%	0.0%	0.0%	7.7%
ストレス要因の多さ	0.0%	12.5%	0.0%	0.0%	0.0%	0.0%	7.7%
仕事の楽しさ	0.0%	0.0%	0.0%	0.0%	0.0%	0.0%	0.0%
職場環境の整備	0.0%	6.3%	0.0%	0.0%	0.0%	0.0%	3.8%
成長と学びの機会	0.0%	6.3%	0.0%	0.0%	0.0%	0.0%	3.8%
シフトの柔軟性	0.0%	0.0%	0.0%	0.0%	0.0%	0.0%	0.0%
コミュニケーションの質	0.0%	12.5%	0.0%	0.0%	0.0%	0.0%	7.7%
接客のやりがい	0.0%	0.0%	0.0%	0.0%	0.0%	0.0%	0.0%
給与と待遇	0.0%	6.3%	0.0%	0.0%	0.0%	0.0%	3.8%
スタッフの親切さ	0.0%	0.0%	0.0%	0.0%	0.0%	0.0%	0.0%
仕事と家庭の両立	0.0%	0.0%	0.0%	0.0%	0.0%	0.0%	0.0%
チームワークの重要性	0.0%	0.0%	0.0%	0.0%	0.0%	0.0%	0.0%
自分のペースで働ける環境	0.0%	0.0%	0.0%	0.0%	0.0%	0.0%	0.0%
仕事の流れの明確さ	0.0%	0.0%	0.0%	0.0%	0.0%	0.0%	0.0%
仕事の負担感	0.0%	0.0%	0.0%	0.0%	0.0%	0.0%	0.0%
未経験者への配慮	0.0%	0.0%	0.0%	0.0%	0.0%	0.0%	0.0%

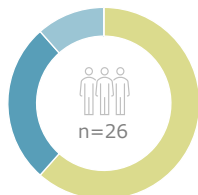
属性別の傾向

Positive Heatmap

| 属性名：年代

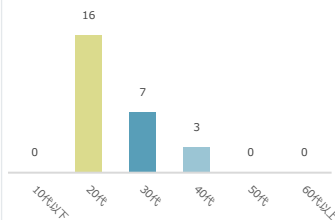
属性別 - コメント数の割合

年代



■ 10代以下 ■ 20代 ■ 30代 ■ 40代 ■ 50代 ■ 60代以上

属性別 - コメント数



トピック別 言及率 感情別 - Positive 言及率



(各属性のコメントのうち、当該トピックにポジティブに言及している割合) ※データ数が少ない属性は無色。黄色セルは統計的に有意に多いことを示す

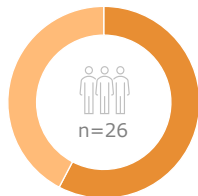
	10代以下	20代	30代	40代	50代	60代以上	全体
職場の忙しさ	0.0%	0.0%	0.0%	33.3%	0.0%	0.0%	3.8%
職場の雰囲気	0.0%	50.0%	28.6%	66.7%	0.0%	0.0%	46.2%
仕事のやりがい	0.0%	31.3%	57.1%	33.3%	0.0%	0.0%	38.5%
職場の働きやすさ	0.0%	25.0%	85.7%	33.3%	0.0%	0.0%	42.3%
スタッフ間の協力体制	0.0%	43.8%	71.4%	0.0%	0.0%	0.0%	46.2%
顧客とのコミュニケーション	0.0%	31.3%	42.9%	66.7%	0.0%	0.0%	38.5%
同僚との関係	0.0%	25.0%	28.6%	66.7%	0.0%	0.0%	30.8%
ストレス要因の多さ	0.0%	0.0%	14.3%	0.0%	0.0%	0.0%	3.8%
仕事の楽しさ	0.0%	43.8%	28.6%	66.7%	0.0%	0.0%	42.3%
職場環境の整備	0.0%	0.0%	28.6%	66.7%	0.0%	0.0%	15.4%
成長と学びの機会	0.0%	0.0%	28.6%	33.3%	0.0%	0.0%	11.5%
シフトの柔軟性	0.0%	12.5%	28.6%	33.3%	0.0%	0.0%	19.2%
コミュニケーションの質	0.0%	6.3%	0.0%	0.0%	0.0%	0.0%	3.8%
接客のやりがい	0.0%	31.3%	0.0%	33.3%	0.0%	0.0%	23.1%
給与と待遇	0.0%	6.3%	57.1%	0.0%	0.0%	0.0%	19.2%
スタッフの親切さ	0.0%	0.0%	0.0%	0.0%	0.0%	0.0%	0.0%
仕事と家庭の両立	0.0%	12.5%	0.0%	0.0%	0.0%	0.0%	7.7%
チームワークの重要性	0.0%	6.3%	0.0%	33.3%	0.0%	0.0%	7.7%
自分のペースで働ける環境	0.0%	0.0%	14.3%	0.0%	0.0%	0.0%	3.8%
仕事の流れの明確さ	0.0%	0.0%	14.3%	0.0%	0.0%	0.0%	3.8%
仕事の負担感	0.0%	0.0%	0.0%	0.0%	0.0%	0.0%	0.0%
未経験者への配慮	0.0%	0.0%	0.0%	0.0%	0.0%	0.0%	0.0%

属性別の傾向

属性名：性別

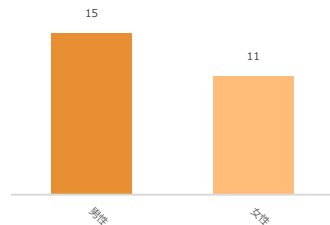
属性別 - コメント数の割合

性別



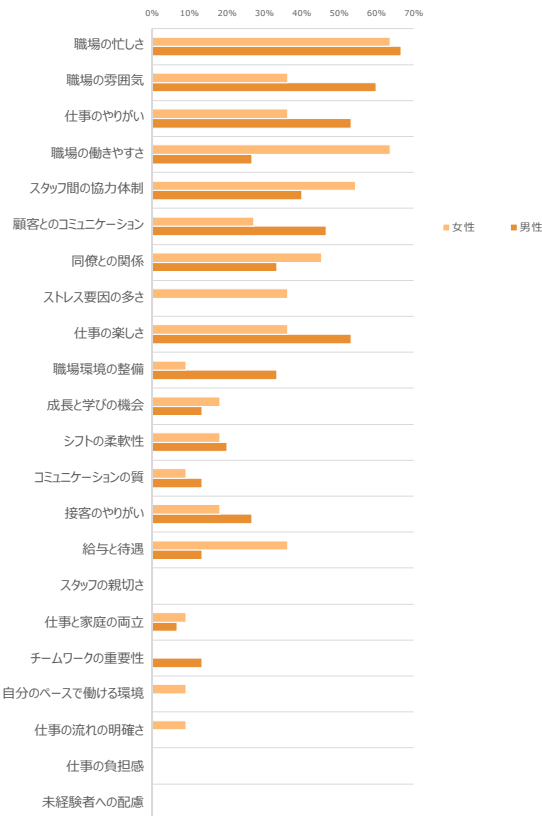
■ 男性 ■ 女性

属性別 - コメント数

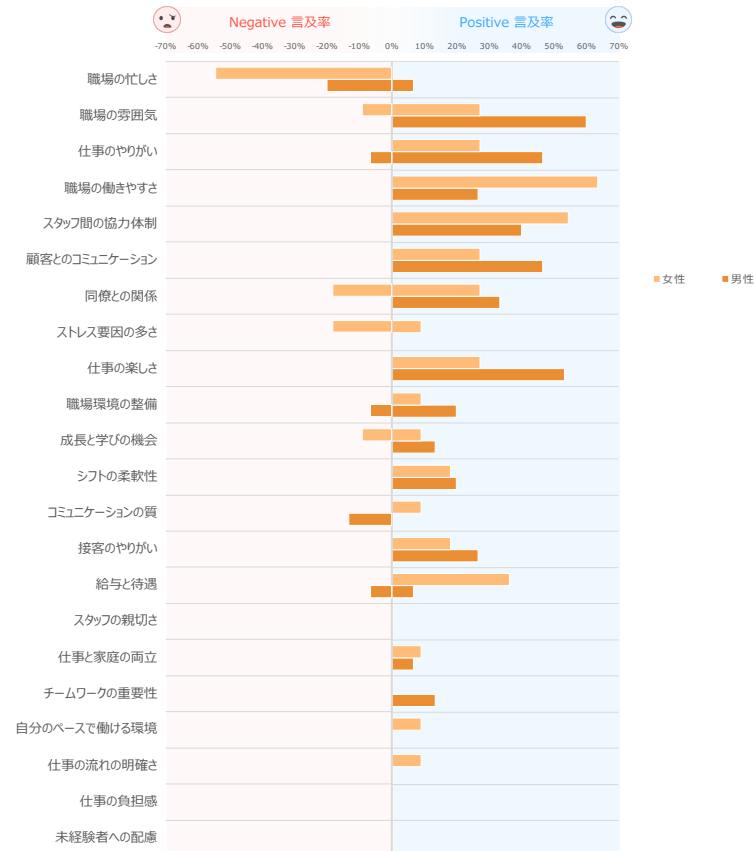


トピック別 言及率

(各属性のコメントのうち、当該トピックに言及している割合)



トピック別 言及率 - ポジネガ感情別



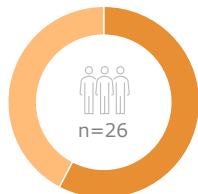
属性別の傾向

言及率 Heatmap

| 属性名：性別

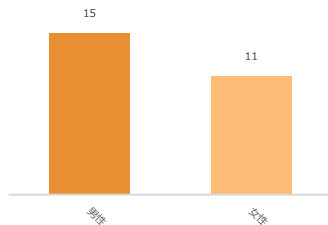
属性別 - コメント数の割合

性別



■ 男性 ■ 女性

属性別 - コメント数



トピック別 言及率

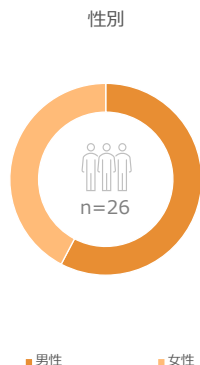
(各属性のコメントのうち、当該トピックに言及している割合) ※データ数が少ない属性は無色。黄色セルは統計的に有意に多いことを示す

	男性	女性	全体
職場の忙しさ	66.7%	63.6%	65.4%
職場の雰囲気	60.0%	36.4%	50.0%
仕事のやりがい	53.3%	36.4%	46.2%
職場の働きやすさ	26.7%	63.6%	42.3%
スタッフ間の協力体制	40.0%	54.5%	46.2%
顧客とのコミュニケーション	46.7%	27.3%	38.5%
同僚との関係	33.3%	45.5%	38.5%
ストレス要因の多さ	0.0%	36.4%	15.4%
仕事の楽しさ	53.3%	36.4%	46.2%
職場環境の整備	33.3%	9.1%	23.1%
成長と学びの機会	13.3%	18.2%	15.4%
シフトの柔軟性	20.0%	18.2%	19.2%
コミュニケーションの質	13.3%	9.1%	11.5%
接客のやりがい	26.7%	18.2%	23.1%
給与と待遇	13.3%	36.4%	23.1%
スタッフの親切さ	0.0%	0.0%	0.0%
仕事と家庭の両立	6.7%	9.1%	7.7%
チームワークの重要性	13.3%	0.0%	7.7%
自分のペースで働ける環境	0.0%	9.1%	3.8%
仕事の流れの明確さ	0.0%	9.1%	3.8%
仕事の負担感	0.0%	0.0%	0.0%
未経験者への配慮	0.0%	0.0%	0.0%

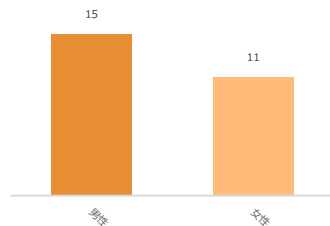
属性別の傾向

Negative Heatmap | 属性名：性別

属性別 - コメント数の割合



属性別 - コメント数



トピック別 言及率 感情別 - Negative 言及率



(各属性のコメントのうち、当該トピックにネガティブに言及している割合) ※データ数が少ない属性は無色。黄色セルは統計的に有意に多いことを示す

	男性	女性	全体
職場の忙しさ	20.0%	54.5%	34.6%
職場の雰囲気	0.0%	9.1%	3.8%
仕事のやりがい	6.7%	0.0%	3.8%
職場の働きやすさ	0.0%	0.0%	0.0%
スタッフ間の協力体制	0.0%	0.0%	0.0%
顧客とのコミュニケーション	0.0%	0.0%	0.0%
同僚との関係	0.0%	18.2%	7.7%
ストレス要因の多さ	0.0%	18.2%	7.7%
仕事の楽しさ	0.0%	0.0%	0.0%
職場環境の整備	6.7%	0.0%	3.8%
成長と学びの機会	0.0%	9.1%	3.8%
シフトの柔軟性	0.0%	0.0%	0.0%
コミュニケーションの質	13.3%	0.0%	7.7%
接客のやりがい	0.0%	0.0%	0.0%
給与と待遇	6.7%	0.0%	3.8%
スタッフの親切さ	0.0%	0.0%	0.0%
仕事と家庭の両立	0.0%	0.0%	0.0%
チームワークの重要性	0.0%	0.0%	0.0%
自分のペースで働ける環境	0.0%	0.0%	0.0%
仕事の流れの明確さ	0.0%	0.0%	0.0%
仕事の負担感	0.0%	0.0%	0.0%
未経験者への配慮	0.0%	0.0%	0.0%

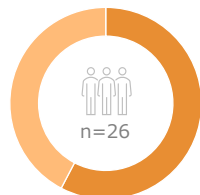
属性別の傾向

Positive Heatmap

| 属性名：性別

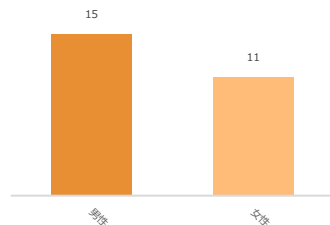
属性別 - コメント数の割合

性別



■ 男性 ■ 女性

属性別 - コメント数



トピック別 言及率 感情別 - Positive 言及率



(各属性のコメントのうち、当該トピックにポジティブに言及している割合) ※データ数が少ない属性は無色。黄色セルは統計的に有意に多いことを示す

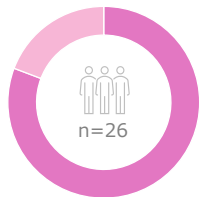
	男性	女性	全体
職場の忙しさ	6.7%	0.0%	3.8%
職場の雰囲気	60.0%	27.3%	46.2%
仕事のやりがい	46.7%	27.3%	38.5%
職場の働きやすさ	26.7%	63.6%	42.3%
スタッフ間の協力体制	40.0%	54.5%	46.2%
顧客とのコミュニケーション	46.7%	27.3%	38.5%
同僚との関係	33.3%	27.3%	30.8%
ストレス要因の多さ	0.0%	9.1%	3.8%
仕事の楽しさ	53.3%	27.3%	42.3%
職場環境の整備	20.0%	9.1%	15.4%
成長と学びの機会	13.3%	9.1%	11.5%
シフトの柔軟性	20.0%	18.2%	19.2%
コミュニケーションの質	0.0%	9.1%	3.8%
接客のやりがい	26.7%	18.2%	23.1%
給与と待遇	6.7%	36.4%	19.2%
スタッフの親切さ	0.0%	0.0%	0.0%
仕事と家庭の両立	6.7%	9.1%	7.7%
チームワークの重要性	13.3%	0.0%	7.7%
自分のペースで働ける環境	0.0%	9.1%	3.8%
仕事の流れの明確さ	0.0%	9.1%	3.8%
仕事の負担感	0.0%	0.0%	0.0%
未経験者への配慮	0.0%	0.0%	0.0%

属性別の傾向

属性名：職制

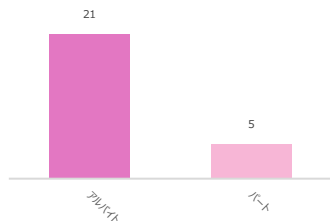
属性別 - コメント数の割合

職制



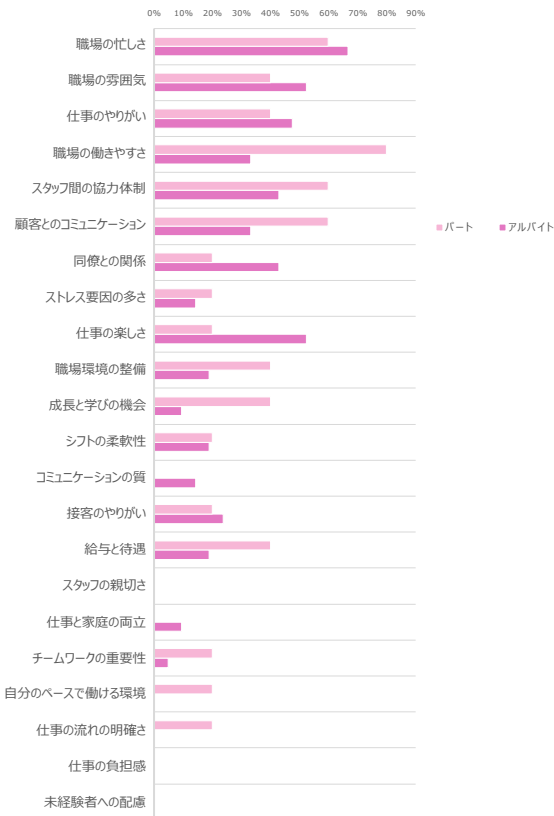
■ アルバイト ■ パート

属性別 - コメント数



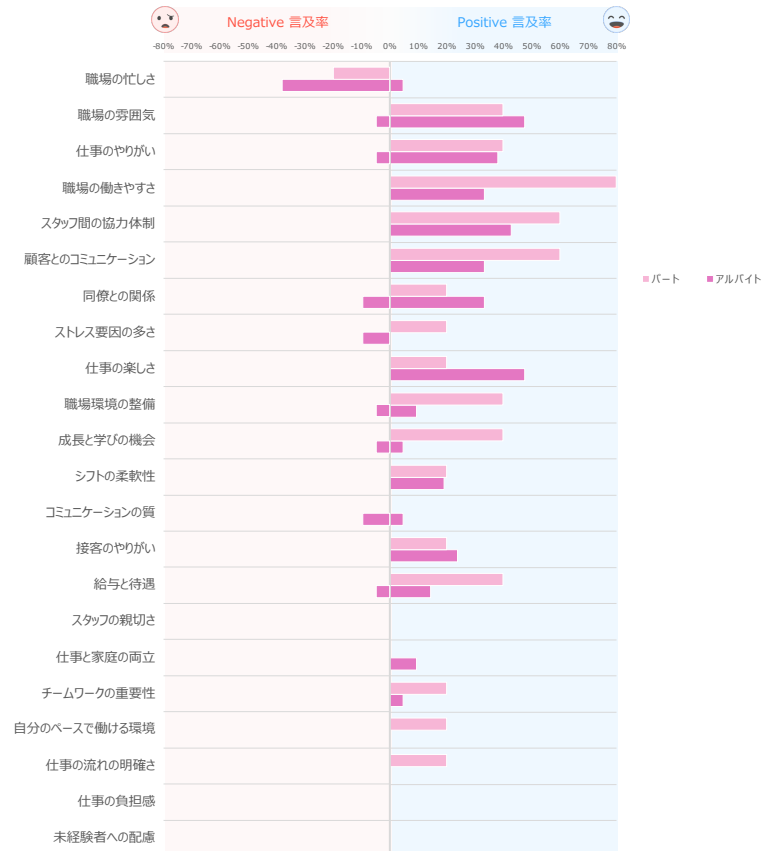
トピック別 言及率

(各属性のコメントのうち、当該トピックに言及している割合)



■ パート ■ アルバイト

トピック別 言及率 - ポジネガ感情別



■ パート ■ アルバイト

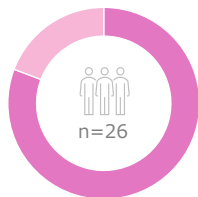
属性別の傾向

言及率 Heatmap

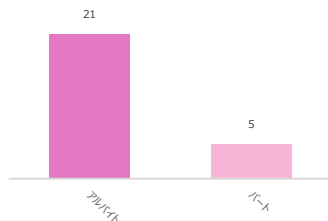
| 属性名：職制

属性別 - コメント数の割合

職制



属性別 - コメント数



トピック別 言及率

(各属性のコメントのうち、当該トピックに言及している割合) ※データ数が少ない属性は無色。黄色セルは統計的に有意に多いことを示す

	アルバイト	パート	全体
職場の忙しさ	66.7%	60.0%	65.4%
職場の雰囲気	52.4%	40.0%	50.0%
仕事のやりがい	47.6%	40.0%	46.2%
職場の働きやすさ	33.3%	80.0%	42.3%
スタッフ間の協力体制	42.9%	60.0%	46.2%
顧客とのコミュニケーション	33.3%	60.0%	38.5%
同僚との関係	42.9%	20.0%	38.5%
ストレス要因の多さ	14.3%	20.0%	15.4%
仕事の楽しさ	52.4%	20.0%	46.2%
職場環境の整備	19.0%	40.0%	23.1%
成長と学びの機会	9.5%	40.0%	15.4%
シフトの柔軟性	19.0%	20.0%	19.2%
コミュニケーションの質	14.3%	0.0%	11.5%
接客のやりがい	23.8%	20.0%	23.1%
給与と待遇	19.0%	40.0%	23.1%
スタッフの親切さ	0.0%	0.0%	0.0%
仕事と家庭の両立	9.5%	0.0%	7.7%
チームワークの重要性	4.8%	20.0%	7.7%
自分のペースで働ける環境	0.0%	20.0%	3.8%
仕事の流れの明確さ	0.0%	20.0%	3.8%
仕事の負担感	0.0%	0.0%	0.0%
未経験者への配慮	0.0%	0.0%	0.0%

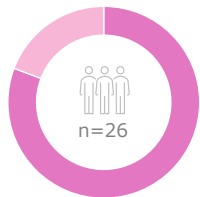
属性別の傾向

Negative Heatmap

| 属性名：職制

属性別 - コメント数の割合

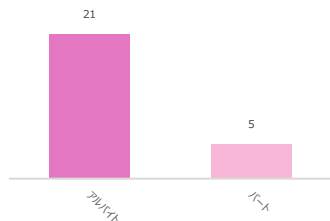
職制



■ アルバイト

■ パート

属性別 - コメント数



トピック別 言及率 感情別 - Negative 言及率



(各属性のコメントのうち、当該トピックにネガティブに言及している割合) ※データ数が少ない属性は無色。黄色セルは統計的に有意に多いことを示す

	アルバイト	パート	全体
職場の忙しさ	38.1%	20.0%	34.6%
職場の雰囲気	4.8%	0.0%	3.8%
仕事のやりがい	4.8%	0.0%	3.8%
職場の働きやすさ	0.0%	0.0%	0.0%
スタッフ間の協力体制	0.0%	0.0%	0.0%
顧客とのコミュニケーション	0.0%	0.0%	0.0%
同僚との関係	9.5%	0.0%	7.7%
ストレス要因の多さ	9.5%	0.0%	7.7%
仕事の楽しさ	0.0%	0.0%	0.0%
職場環境の整備	4.8%	0.0%	3.8%
成長と学びの機会	4.8%	0.0%	3.8%
シフトの柔軟性	0.0%	0.0%	0.0%
コミュニケーションの質	9.5%	0.0%	7.7%
接客のやりがい	0.0%	0.0%	0.0%
給与と待遇	4.8%	0.0%	3.8%
スタッフの親切さ	0.0%	0.0%	0.0%
仕事と家庭の両立	0.0%	0.0%	0.0%
チームワークの重要性	0.0%	0.0%	0.0%
自分のペースで働ける環境	0.0%	0.0%	0.0%
仕事の流れの明確さ	0.0%	0.0%	0.0%
仕事の負担感	0.0%	0.0%	0.0%
未経験者への配慮	0.0%	0.0%	0.0%

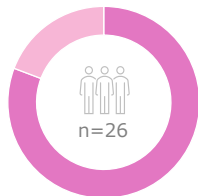
属性別の傾向

Positive Heatmap

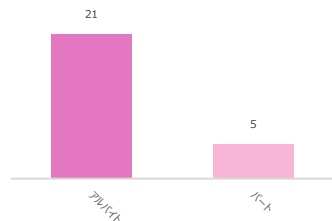
| 属性名：職制

属性別 - コメント数の割合

職制



属性別 - コメント数



トピック別 言及率 感情別 - Positive 言及率



(各属性のコメントのうち、当該トピックにポジティブに言及している割合) ※データ数が少ない属性は無色。黄色セルは統計的に有意に多いことを示す

	アルバイト	パート	全体
職場の忙しさ	4.8%	0.0%	3.8%
職場の雰囲気	47.6%	40.0%	46.2%
仕事のやりがい	38.1%	40.0%	38.5%
職場の働きやすさ	33.3%	80.0%	42.3%
スタッフ間の協力体制	42.9%	60.0%	46.2%
顧客とのコミュニケーション	33.3%	60.0%	38.5%
同僚との関係	33.3%	20.0%	30.8%
ストレス要因の多さ	0.0%	20.0%	3.8%
仕事の楽しさ	47.6%	20.0%	42.3%
職場環境の整備	9.5%	40.0%	15.4%
成長と学びの機会	4.8%	40.0%	11.5%
シフトの柔軟性	19.0%	20.0%	19.2%
コミュニケーションの質	4.8%	0.0%	3.8%
接客のやりがい	23.8%	20.0%	23.1%
給与と待遇	14.3%	40.0%	19.2%
スタッフの親切さ	0.0%	0.0%	0.0%
仕事と家庭の両立	9.5%	0.0%	7.7%
チームワークの重要性	4.8%	20.0%	7.7%
自分のペースで働ける環境	0.0%	20.0%	3.8%
仕事の流れの明確さ	0.0%	20.0%	3.8%
仕事の負担感	0.0%	0.0%	0.0%
未経験者への配慮	0.0%	0.0%	0.0%

Appendix

当レポートファイルについて | TopicScanにより自動出力されたレポートです

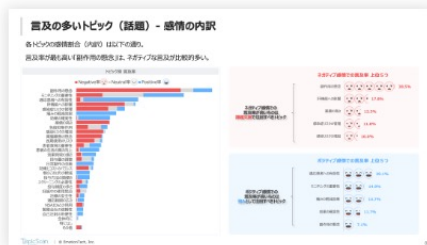
自動報告書レポート (PowerPoint)



PowerPoint形式の報告書レポートを出力することが可能です。

社内資料などに組み込みやすくなり、施策提言などにも活用しやすくなります。また、社内共有しやすくするための分析コンテンツが追加されています。

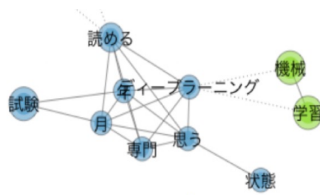
| アウトプットイメージ (option)



©EmotionTech Inc.

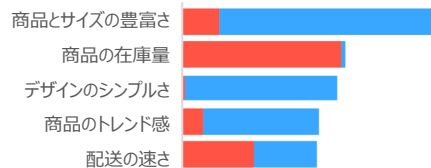
TopicScanでのコメント分析について – [補足] 従来のテキストマイニングとの違い

従来のテキストマイニング



TopicScan
トピックスキャン

■ Negative ■ Neutral ■ Positive



形態素解析した「単語」ベースでの整理



量の把握



「単語」ごとの集計

(同じ意味合いとして捉えるためには辞書登録が必要)



内容の把握



単語と単語の共起関係・係り受けからの把握、
実際のコメントの読み込み



感情の把握



(感情分析はできないものも多いが)
コメント全体の感情を判定

「トピック（話題）」ベースでの整理



「トピック」ごとに集計

(語ではなく文脈からトピックを判定)



トピックと 具体コメントの要約 から把握
(+ラベル付けされた具体コメントを読み込み)



トピックごとに、そのトピックに対する言及が
ポジティブかネガティブかを判定

